



**Федеральное агентство морского и речного транспорта  
Федеральное государственное бюджетное образовательное учреждение  
высшего образования  
«Государственный университет морского и речного флота  
имени адмирала С.О. Макарова»  
Велико-Устюгский филиал ФГБОУ ВО «ГУМРФ имени адмирала С.О. Макарова»**

**КОМПЛЕКТ КОНТРОЛЬНО-ОЦЕНОЧНЫХ СРЕДСТВ  
ПО ОБЩЕОБРАЗОВАТЕЛЬНОМУ  
УЧЕБНОМУ ПРЕДМЕТУ**

**БУП.03 ИНОСТРАННЫЙ ЯЗЫК**

**ПРОГРАММЫ ПОДГОТОВКИ СПЕЦИАЛИСТОВ СРЕДНЕГО ЗВЕНА**


**по специальности  
26.02.03 СУДОВОЖДЕНИЕ**

**квалификация  
ТЕХНИК-СУДОВОДИТЕЛЬ**

**г. Великий Устюг  
2025**


### СОГЛАСОВАНО

Заместитель директора по учебно-воспитательной работе

  
\_\_\_\_\_ Овдов И.С.  
16 06 2025

### УТВЕРЖДАЮ

Директор Велико-Устюгского филиала  
ФГБОУ ВО «ГУМРФ имени адмирала  
С.О. Макарова»

  
\_\_\_\_\_ Казаков В.В.  
16 06 2025

### ОДОБРЕНО

на заседании ПЦК  
общеобразовательных, общетехнических  
и социально-экономических дисциплин

Протокол от 16.06.2025 № 10

Председатель:  Пестовникова А.В.

### РАЗРАБОТЧИК:

Морозова Анна Олеговна, преподаватель Велико-Устюгского филиала ФГБОУ ВО «ГУМРФ имени адмирала С.О. Макарова».

Комплект контрольно-оценочных средств по учебной дисциплине БУП.03 Иностранный язык разработан в соответствии с Федеральным государственным образовательным стандартом СОО, утвержденным Приказом Министерства образования и науки Российской Федерации от 17.05.2012 № 413 с изменениями и дополнениями, Федеральным государственным образовательным стандартом среднего профессионального образования, утвержденным приказом Министерства просвещения Российской Федерации от 12.12.2024 № 872 (зарегистрирован Министерством юстиции Российской Федерации 21.01.2025, регистрационный № 80985) по специальности 26.02.03 Судовождение, рабочей программой учебного предмета.

**СОДЕРЖАНИЕ**

1. ПАСПОРТ КОМПЛЕКТА КОНТРОЛЬНО-ОЦЕНОЧНЫХ СРЕДСТВ	4
2. КОДИФИКАТОР ОЦЕНОЧНЫХ СРЕДСТВ	24
3. СИСТЕМА ОЦЕНКИ ОБРАЗОВАТЕЛЬНЫХ ДОСТИЖЕНИЙ ОБУЧАЮЩИХСЯ ПО КАЖДОМУ ОЦЕНОЧНОМУ СРЕДСТВУ	25
4. БАНК КОМПЕТЕНТНО-ОЦЕНОЧНЫХ МАТЕРИАЛОВ ДЛЯ ОЦЕНКИ УСВОЕНИЯ РАБОЧЕЙ ПРОГРАММЫ УЧЕБНОГО ПРЕДМЕТА	43

# **1. ПАСПОРТ КОМПЛЕКТА КОНТРОЛЬНО-ОЦЕНОЧНЫХ СРЕДСТВ ПО УЧЕБНОМУ ПРЕДМЕТУ БУП.03 ИНОСТРАННЫЙ ЯЗЫК**

## **1.1. Область применения контрольно-оценочных средств**

Контрольно-оценочные средства (далее – КОС) являются частью нормативно-методического обеспечения системы оценивания качества освоения обучающимися программы подготовки специалистов среднего звена по специальности 26.02.03 Судовождение и обеспечивают повышение качества образовательного процесса.

КОС по учебному предмету представляет собой совокупность контролирующих материалов, предназначенных для измерения уровня достижения обучающимся установленных результатов обучения.

КОС по учебному предмету используется при проведении текущего контроля успеваемости и промежуточной аттестации обучающихся в виде дифференцированного зачета.

## 1.2. Результаты освоения учебной предмета, подлежащие проверке

Код и наименование формируемых компетенций	Планируемые результаты обучения	
	Общие	Предметные
ОК 01. Выбирать способы решения задач профессиональной деятельности применительно к различным контекстам	<p>В части трудового воспитания:</p> <ul style="list-style-type: none"> <li>- готовность к труду, осознание ценности мастерства, трудолюбие;</li> <li>- готовность к активной деятельности технологической и социальной направленности, способность инициировать, планировать и самостоятельно выполнять такую деятельность;</li> <li>- интерес к различным сферам профессиональной деятельности,</li> </ul> <p>Овладение универсальными учебными познавательными действиями:</p> <p>а) базовые логические действия:</p> <ul style="list-style-type: none"> <li>- самостоятельно формулировать и актуализировать проблему, рассматривать ее всесторонне;</li> <li>- устанавливать существенный признак или основания для сравнения, классификации и обобщения;</li> <li>- определять цели деятельности, задавать параметры и критерии их достижения;</li> <li>- выявлять закономерности и противоречия в рассматриваемых явлениях;</li> <li>- вносить коррективы в деятельность,</li> </ul>	<p>Коммуникативные умения:</p> <ul style="list-style-type: none"> <li>- владеть основными видами речевой деятельности в рамках тематического содержания: Повседневная жизнь семьи. Межличностные отношения в семье, с друзьями и знакомыми. Конфликтные ситуации, их предупреждение и разрешение. Внешность и характеристика человека, литературного персонажа. Здоровый образ жизни и забота о здоровье: режим труда и отдыха, спорт, сбалансированное питание, посещение врача. Отказ от вредных привычек. Школьное образование, школьная жизнь. Переписка с зарубежными сверстниками. Взаимоотношения в школе. Проблемы и решения. Подготовка к выпускным экзаменам. Выбор профессии. Альтернативы в продолжении образования. Место иностранного языка в повседневной жизни и профессиональной деятельности в современном мире. Молодежь в современном обществе. Ценностные ориентиры. Участие молодежи в жизни общества. Досуг молодежи: увлечения и интересы. Любовь и дружба. Роль спорта в современной жизни: виды спорта, экстремальный спорт, спортивные соревнования, Олимпийские игры. Туризм. Виды отдыха. Экотуризм. Путешествия по России и зарубежным странам. Вселенная и человек. Природа. Проблемы экологии. Защита окружающей среды. Проживание в городской (сельской) местности. Технический прогресс: перспективы и последствия. Современные средства информации и коммуникации (пресса, телевидение, сеть Интернет, социальные сети и другие). Интернет-безопасность. Родная страна и страна (страны) изучаемого языка: географическое положение,</li> </ul>

Код и наименование формируемых компетенций	Планируемые результаты обучения	
	Общие	Предметные
	<p>оценивать соответствие результатов целям, оценивать риски последствий деятельности;</p> <p>- развивать креативное мышление при решении жизненных проблем</p> <p>б) базовые исследовательские действия:</p> <p>- владеть навыками учебно-исследовательской и проектной деятельности, навыками разрешения проблем;</p> <p>- выявлять причинно-следственные связи и актуализировать задачу, выдвигать гипотезу ее решения, находить аргументы для доказательства своих утверждений, задавать параметры и критерии решения;</p> <p>- анализировать полученные в ходе решения задачи результаты, критически оценивать их достоверность, прогнозировать изменение в новых условиях;</p> <p>- уметь переносить знания в познавательную и практическую области жизнедеятельности;</p> <p>- уметь интегрировать знания из разных предметных областей;</p> <p>- выдвигать новые идеи, предлагать оригинальные подходы и решения; и</p>	<p>столица, крупные города, регионы, система образования, достопримечательности, культурные особенности (национальные и популярные праздники, знаменательные даты, традиции, обычаи), страницы истории. Выдающиеся люди родной страны и страны (стран) изучаемого языка: государственные деятели, ученые, писатели, поэты, художники, композиторы, путешественники, спортсмены, актеры и другие.</p> <p>Говорение:</p> <p>- вести разные виды диалога (диалог этикетного характера, диалог - побуждение к действию, диалог-расспрос, диалог - обмен мнениями, комбинированный диалог) в стандартных ситуациях неофициального и официального общения в рамках отобранного тематического содержания речи с вербальными и (или) зрительными опорами с соблюдением норм речевого этикета, принятых в стране (странах) изучаемого языка (до 9 реплик со стороны каждого собеседника);</p> <p>- создавать устные связные монологические высказывания (описание (характеристика), повествование (сообщение), рассуждение) с изложением своего мнения и краткой аргументацией с вербальными и (или) зрительными опорами или без опор в рамках отобранного тематического содержания речи;</p> <p>- излагать основное содержание прочитанного (прослушанного) текста с выражением своего отношения (объем монологического высказывания - 14 - 15 фраз);</p> <p>- устно излагать результаты выполненной проектной работы (объем - 14 - 15 фраз).</p> <p>Аудирование:</p>

Код и наименование формируемых компетенций	Планируемые результаты обучения	
	Общие	Предметные
	<p>способность их использования в познавательной и социальной практике</p>	<p>- воспринимать на слух и понимать аутентичные тексты, содержащие отдельные неизученные языковые явления, с разной глубиной проникновения в содержание текста: с пониманием основного содержания, с пониманием нужной (интересующей, запрашиваемой) информации (время звучания текста (текстов) для аудирования - до 2,5 минут).</p> <p>Смысловое чтение:</p> <ul style="list-style-type: none"> <li>- читать про себя и понимать несложные аутентичные тексты разного вида, жанра и стиля, содержащие отдельные неизученные языковые явления, с различной глубиной проникновения в содержание текста: с пониманием основного содержания, с пониманием нужной (интересующей, запрашиваемой) информации, с полным пониманием прочитанного (объем текста (текстов) для чтения - до 600 - 800 слов);</li> <li>- читать про себя и устанавливать причинно-следственную взаимосвязь изложенных в тексте фактов и событий;</li> <li>- читать про себя несплошные тексты (таблицы, диаграммы, графики) и понимать представленную в них информацию.</li> </ul> <p>Письменная речь:</p> <ul style="list-style-type: none"> <li>- заполнять анкеты и формуляры, сообщая о себе основные сведения, в соответствии с нормами, принятыми в стране (странах) изучаемого языка;</li> <li>- писать электронное сообщение личного характера, соблюдая речевой этикет, принятый в стране (странах) изучаемого языка (объем сообщения - до 140 слов);</li> <li>- создавать письменные высказывания на основе плана, иллюстрации, таблицы, диаграммы и (или) прочитанного (прослушанного) текста с использованием образца (объем высказывания - до 180 слов);</li> <li>- заполнять таблицу, кратко фиксируя содержание прочи-</li> </ul>

Код и наименование формируемых компетенций	Планируемые результаты обучения	
	Общие	Предметные
		<p>танного (прослушанного) текста или дополняя информацию в таблице;</p> <ul style="list-style-type: none"> <li>- письменно представлять результаты выполненной проектной работы (объем - до 180 слов);</li> <li>- писать резюме (CV) с сообщением основных сведений о себе в соответствии с нормами, принятыми в стране (странах) изучаемого языка.</li> </ul> <p>Языковые знания и навыки. Фонетическая сторона речи:</p> <ul style="list-style-type: none"> <li>- различать на слух и адекватно, без ошибок, ведущих к сбою коммуникации, произносить слова с правильным ударением и фразы с соблюдением их ритмико-интонационных особенностей, в том числе применять правило отсутствия фразового ударения на служебных словах;</li> <li>- выразительно читать вслух небольшие тексты объемом до 150 слов, построенные на изученном языковом материале, с соблюдением правил чтения и соответствующей интонацией, демонстрируя понимание содержания текста.</li> </ul> <p>Орфография и пунктуация:</p> <ul style="list-style-type: none"> <li>- владеть орфографическими навыками: правильно писать изученные слова;</li> <li>- владеть пунктуационными навыками: использовать запятую при перечислении, обращении и при выделении вводных слов; апостроф, точку, вопросительный и восклицательный знаки; не ставить точку после заголовка; пунктуационно правильно оформлять прямую речь; пунктуационно правильно оформлять электронное сообщение личного характера.</li> </ul> <p>Лексическая сторона речи:</p> <ul style="list-style-type: none"> <li>- распознавать в звучащем и письменном тексте 1500 лексических единиц (слов, фразовых глаголов, словосочетаний,</li> </ul>

Код и наименование формируемых компетенций	Планируемые результаты обучения	
	Общие	Предметные
		<p>речевых клише, средств логической связи) и правильно употреблять в устной и письменной речи 1400 лексических единиц, обслуживающих ситуации общения в рамках тематического содержания речи, с соблюдением существующей в английском языке нормы лексической сочетаемости;</p> <ul style="list-style-type: none"> <li>- распознавать и употреблять в устной и письменной речи родственные слова, образованные с использованием аффиксации: глаголы при помощи префиксов dis-, mis-, re-, over-, under- и суффиксов -ise/-ize, -en;</li> <li>- распознавать и употреблять в устной и письменной речи родственные слова, образованные с использованием аффиксации: имена существительные при помощи префиксов un-, in-/im-, il-/ir- и суффиксов -ance/-ence, -er/-or, -ing, -ist, -ity, -ment, -ness, -sion/-tion, -ship;</li> <li>- распознавать и употреблять в устной и письменной речи родственные слова, образованные с использованием аффиксации: имена прилагательные при помощи префиксов un-, in-/im-, il-/ir-, inter-, non-, post-, pre- и суффиксов -able/-ible, -al, -ed, -ese, -ful, -ian/-an, -ing, -ish, -ive, -less, -ly, -ous, -y;</li> <li>- распознавать и употреблять в устной и письменной речи родственные слова, образованные с использованием аффиксации: наречия при помощи префиксов un-, in-/im-, il-/ir- и суффикса -ly;</li> <li>- распознавать и употреблять в устной и письменной речи родственные слова, образованные с использованием аффиксации: числительные при помощи суффиксов -teen, -ty, -th;</li> <li>- распознавать и употреблять в устной и письменной речи родственные слова, образованные с использованием словосложения: сложные существительные путем соединения основ существительных (football); сложные существительные</li> </ul>

Код и наименование формируемых компетенций	Планируемые результаты обучения	
	Общие	Предметные
		<p>путем соединения основы прилагательного с основой существительного (bluebell); сложные существительные путем соединения основ существительных с предлогом (father-in-law);</p> <ul style="list-style-type: none"> <li>- распознавать и употреблять в устной и письменной речи родственные слова, образованные с использованием словосложения: сложные прилагательные путем соединения основы прилагательного (числительного) с основой существительного с добавлением суффикса -ed (blue-eyed, eight-legged); сложные прилагательные путем соединения наречия с основой причастия II (well-behaved); сложные прилагательные путем соединения основы прилагательного с основой причастия I (nice-looking);</li> <li>- распознавать и употреблять в устной и письменной речи родственные слова, образованные с использованием конверсии: образование имен существительных от неопределенных форм глаголов (to run - a run); имен существительных от прилагательных (rich people - the rich); глаголов от имен существительных (a hand - to hand); глаголов от имен прилагательных (cool - to cool);</li> <li>- распознавать и употреблять в устной и письменной речи имена прилагательные на -ed и -ing (excited - exciting);</li> <li>- распознавать и употреблять в устной и письменной речи изученные многозначные лексические единицы, синонимы, антонимы, интернациональные слова, наиболее частотные фразовые глаголы, сокращения и аббревиатуры;</li> <li>- распознавать и употреблять в устной и письменной речи различные средства связи для обеспечения целостности и логичности устного (письменного) высказывания.</li> </ul> <p>Грамматическая сторона речи:</p>

Код и наименование формируемых компетенций	Планируемые результаты обучения	
	Общие	Предметные
		<ul style="list-style-type: none"> <li>- знать и понимать особенности структуры простых и сложных предложений и различных коммуникативных типов предложений английского языка;</li> <li>- распознавать в звучащем и письменном тексте и употреблять в устной и письменной речи предложения с несколькими обстоятельствами, следующими в определенном порядке;</li> <li>- распознавать в звучащем и письменном тексте и употреблять в устной и письменной речи предложения с начальным It;</li> <li>- распознавать в звучащем и письменном тексте и употреблять в устной и письменной речи предложения с начальным There + to be;</li> <li>- распознавать в звучащем и письменном тексте и употреблять в устной и письменной речи предложения с глагольными конструкциями, содержащими глаголы-связки to be, to look, to seem, to feel</li> <li>- распознавать в звучащем и письменном тексте и употреблять в устной и письменной речи предложения со сложным дополнением - Complex Subject;</li> <li>- распознавать в звучащем и письменном тексте и употреблять в устной и письменной речи предложения со сложным дополнением - Complex Object;</li> <li>- распознавать в звучащем и письменном тексте и употреблять в устной и письменной речи сложносочиненные предложения с сочинительными союзами and, but, or;</li> <li>- распознавать в звучащем и письменном тексте и употреблять в устной и письменной речи сложноподчиненные предложения с союзами и союзными</li> </ul>

Код и наименование формируемых компетенций	Планируемые результаты обучения	
	Общие	Предметные
		<p>словами because, if, when, where, what, why, how;</p> <ul style="list-style-type: none"> <li>- распознавать в звучащем и письменном тексте и употреблять в устной и письменной речи сложноподчиненные предложения с определительными придаточными с союзными словами who, which, that;</li> <li>- распознавать в звучащем и письменном тексте и употреблять в устной и письменной речи сложноподчиненные предложения с союзными словами whoever, whatever, however, whenever;</li> <li>- распознавать в звучащем и письменном тексте и употреблять в устной и письменной речи условные предложения с глаголами в изъявительном наклонении (Conditional 0, Conditional I) и с глаголами в сослагательном наклонении (Conditional II);</li> <li>- распознавать в звучащем и письменном тексте и употреблять в устной и письменной речи все типы вопросительных предложений (общий, специальный, альтернативный, разделительный вопросы в Present/Past/Future Simple Tense, Present/Past Continuous Tense, Present/Past Perfect Tense, Present Perfect Continuous Tense);</li> <li>- распознавать в звучащем и письменном тексте и употреблять в устной и письменной речи повествовательные, вопросительные и побудительные предложения в косвенной речи в настоящем и прошедшем времени, согласование времен в рамках сложного предложения;</li> <li>- распознавать в звучащем и письменном тексте и употреблять в устной и письменной речи модальные глаголы в косвенной речи в настоящем и прошедшем</li> </ul>

Код и наименование формируемых компетенций	Планируемые результаты обучения	
	Общие	Предметные
		<p>времени;</p> <ul style="list-style-type: none"> <li>- распознавать в звучащем и письменном тексте и употреблять в устной и письменной речи предложения с конструкциями as... as, not so... as, both... and..., either... or, neither... nor;</li> <li>- распознавать в звучащем и письменном тексте и употреблять в устной и письменной речи предложения с I wish;</li> <li>- распознавать в звучащем и письменном тексте и употреблять в устной и письменной речи конструкции с глаголами на -ing: to love/hate doing smth;</li> <li>- распознавать в звучащем и письменном тексте и употреблять в устной и письменной речи конструкции с глаголами to stop, to remember, to forget (разница в значении to stop doing smth и to stop to do smth);</li> <li>- распознавать в звучащем и письменном тексте и употреблять в устной и письменной речи конструкцию It takes me... to do smth;</li> <li>- распознавать в звучащем и письменном тексте и употреблять в устной и письменной речи конструкцию used to + инфинитив глагола;</li> <li>- распознавать в звучащем и письменном тексте и употреблять в устной и письменной речи конструкции be/get used to smth, be/get used to doing smth;</li> <li>- распознавать в звучащем и письменном тексте и употреблять в устной и письменной речи конструкции I prefer, I'd prefer, I'd rather prefer, выражающие предпочтение, а также конструкции I'd rather, You'd better;</li> <li>- распознавать в звучащем и письменном тексте и употреблять в устной и письменной речи подлежащее,</li> </ul>

Код и наименование формируемых компетенций	Планируемые результаты обучения	
	Общие	Предметные
		<p>выраженное собирательным существительным (family, police), и его согласование со сказуемым;</p> <ul style="list-style-type: none"> <li>- распознавать в звучащем и письменном тексте и употреблять в устной и письменной речи глаголы (правильные и неправильные) в видовременных формах действительного залога в изъявительном наклонении (Present/Past/Future Simple Tense, Present/Past/Future Continuous Tense, Present/Past Perfect Tense, Present Perfect Continuous Tense, Future-in-the-Past Tense) и наиболее употребительных формах страдательного залога (Present/Past Simple Passive, Present Perfect Passive);</li> <li>- распознавать в звучащем и письменном тексте и употреблять в устной и письменной речи конструкцию to be going to, формы Future Simple Tense и Present Continuous Tense для выражения будущего действия;</li> <li>- распознавать в звучащем и письменном тексте и употреблять в устной и письменной речи модальные глаголы и их эквиваленты (can/be able to, could, must/have to, may, might, should, shall, would, will, need);</li> <li>- распознавать и употреблять в устной и письменной речи неличные формы глагола - инфинитив, герундий, причастие (Participle I и Participle II), причастия в функции определения (Participle I - a playing child, Participle II - a written text);</li> <li>- распознавать в звучащем и письменном тексте и употреблять в устной и письменной речи определенный, неопределенный и нулевой артикли;</li> <li>- распознавать в звучащем и письменном тексте и употреблять в устной и письменной речи имена существительные во множественном числе, образованные</li> </ul>

Код и наименование формируемых компетенций	Планируемые результаты обучения	
	Общие	Предметные
		<p>по правилу и исключения;</p> <ul style="list-style-type: none"> <li>- распознавать в звучащем и письменном тексте и употреблять в устной и письменной речи неисчисляемые имена существительные, имеющие форму только множественного числа;</li> <li>- распознавать в звучащем и письменном тексте и употреблять в устной и письменной речи притяжательный падеж имен существительных</li> <li>- распознавать в звучащем и письменном тексте и употреблять в устной и письменной речи имена прилагательные и наречия в положительной, сравнительной и превосходной степенях, образованные по правилу и исключения;</li> <li>- распознавать в звучащем и письменном тексте и употреблять в устной и письменной речи порядок следования нескольких прилагательных (мнение - размер - возраст - цвет - происхождение);</li> <li>- распознавать в звучащем и письменном тексте и употреблять в устной и письменной речи слова, выражающие количество (many/much, little/a little, few/a few, a lot of);</li> <li>- распознавать в звучащем и письменном тексте и употреблять в устной и письменной речи личные местоимения в именительном и объектном падежах, притяжательные местоимения (в том числе в абсолютной форме), возвратные, указательные, вопросительные местоимения;</li> <li>- распознавать в звучащем и письменном тексте и употреблять в устной и письменной речи неопределенные местоимения и их производные, отрицательные</li> </ul>

Код и наименование формируемых компетенций	Планируемые результаты обучения	
	Общие	Предметные
		<p>местоимения <i>none</i>, <i>no</i> и производные последнего (<i>nobody</i>, <i>nothing</i> и другие);</p> <ul style="list-style-type: none"> <li>- распознавать в звучащем и письменном тексте и употреблять в устной и письменной речи количественные и порядковые числительные;</li> <li>- распознавать в звучащем и письменном тексте и употреблять в устной и письменной речи предлоги места, времени, направления; предлоги, употребляемые с глаголами в страдательном залоге.</li> </ul> <p>Социокультурные знания и умения:</p> <ul style="list-style-type: none"> <li>- знать (понимать) речевые различия в ситуациях официального и неофициального общения в рамках тематического содержания речи и использовать лексико-грамматические средства с учетом этих различий;</li> <li>- знать (понимать) и использовать в устной и письменной речи наиболее употребительную тематическую фоновую лексику страны (стран) изучаемого языка (государственное устройство, система образования, страницы истории, основные праздники, этикетные особенности общения и другие);</li> <li>- иметь базовые знания о социокультурном портрете и культурном наследии родной страны и страны (стран) изучаемого языка;</li> <li>- представлять родную страну и ее культуру на иностранном языке;</li> <li>- проявлять уважение к иной культуре, соблюдать нормы вежливости в межкультурном общении.</li> </ul> <p>Компенсаторные умения:</p> <ul style="list-style-type: none"> <li>- владеть компенсаторными умениями, позволяющими в случае сбоя коммуникации, а также в условиях дефицита</li> </ul>

Код и наименование формируемых компетенций	Планируемые результаты обучения	
	Общие	Предметные
		<p>языковых средств использовать различные приемы переработки информации: при говорении - переспрос, при говорении и письме - описание (перифраз, толкование), при чтении и аудировании - языковую и контекстуальную догадку.</p> <p>- использовать иноязычные словари и справочники, в том числе информационно-справочные системы в электронной форме.</p> <p>- участвовать в учебно-исследовательской, проектной деятельности предметного и межпредметного характера с использованием материалов на английском языке и применением информационно-коммуникационных технологий.</p>
ОК 02. Использовать современные средства поиска, анализа и интерпретации информации и информационные технологии для выполнения задач профессиональной деятельности	<p>В области ценности научного познания:</p> <ul style="list-style-type: none"> <li>- сформированность мировоззрения, соответствующего современному уровню развития науки и общественной практики, основанного на диалоге культур, способствующего осознанию своего места в поликультурном мире;</li> <li>- совершенствование языковой и читательской культуры как средства взаимодействия между людьми и познания мира;</li> <li>- осознание ценности научной деятельности, готовность осуществлять проектную и исследовательскую деятельность индивидуально и в группе.</li> </ul> <p>Овладение универсальными учебными познавательными действиями:</p>	<p>Социокультурные знания и умения:</p> <ul style="list-style-type: none"> <li>- знать (понимать) речевые различия в ситуациях официального и неофициального общения в рамках тематического содержания речи и использовать лексико-грамматические средства с учетом этих различий;</li> <li>- знать (понимать) и использовать в устной и письменной речи наиболее употребительную тематическую фоновую лексику страны (стран) изучаемого языка (государственное устройство, система образования, страницы истории, основные праздники, этикетные особенности общения и другие);</li> <li>- иметь базовые знания о социокультурном портрете и культурном наследии родной страны и страны (стран) изучаемого языка;</li> <li>- представлять родную страну и ее культуру на иностранном языке;</li> <li>- проявлять уважение к иной культуре, соблюдать нормы</li> </ul>

Код и наименование формируемых компетенций	Планируемые результаты обучения	
	Общие	Предметные
	<p>в) работа с информацией:</p> <ul style="list-style-type: none"> <li>- владеть навыками получения информации из источников разных типов, самостоятельно осуществлять поиск, анализ, систематизацию и интерпретацию информации различных видов и форм представления;</li> <li>- создавать тексты в различных форматах с учетом назначения информации и целевой аудитории, выбирая оптимальную форму представления и визуализации;</li> <li>- оценивать достоверность, легитимность информации, ее соответствие правовым и морально-этическим нормам;</li> <li>- использовать средства информационных и коммуникационных технологий в решении когнитивных, коммуникативных и организационных задач с соблюдением требований эргономики, техники безопасности, гигиены, ресурсосбережения, правовых и этических норм, норм информационной безопасности;</li> <li>- владеть навыками распознавания и защиты информации, информационной безопасности личности</li> </ul>	<p>вежливости в межкультурном общении.</p> <p>Компенсаторные умения:</p> <ul style="list-style-type: none"> <li>- владеть компенсаторными умениями, позволяющими в случае сбоя коммуникации, а также в условиях дефицита языковых средств использовать различные приемы переработки информации: при говорении - переспрос, при говорении и письме - описание (перифраз, толкование), при чтении и аудировании - языковую и контекстуальную догадку.</li> <li>- использовать иноязычные словари и справочники, в том числе информационно-справочные системы в электронной форме.</li> <li>- участвовать в учебно-исследовательской, проектной деятельности предметного и межпредметного характера с использованием материалов на английском языке и применением информационно-коммуникационных технологий.</li> </ul>
ОК 04. Эффективно взаимодействовать и	готовность к саморазвитию, самостоятельности и самоопределению;	<p>Говорение:</p> <ul style="list-style-type: none"> <li>- вести разные виды диалога (диалог этикетного характера,</li> </ul>

Код и наименование формируемых компетенций	Планируемые результаты обучения	
	Общие	Предметные
работать в коллективе и команде	<p>- овладение навыками учебно-исследовательской, проектной и социальной деятельности;</p> <p>Овладение универсальными коммуникативными действиями:</p> <p>б) совместная деятельность:</p> <ul style="list-style-type: none"> <li>- понимать и использовать преимущества командной и индивидуальной работы;</li> <li>- принимать цели совместной деятельности, организовывать и координировать действия по ее достижению: составлять план действий, распределять роли с учетом мнений участников, обсуждать результаты совместной работы;</li> <li>- координировать и выполнять работу в условиях реального, виртуального и комбинированного взаимодействия;</li> <li>- осуществлять позитивное стратегическое поведение в различных ситуациях, проявлять творчество и воображение, быть инициативным.</li> </ul> <p>Овладение универсальными регулятивными действиями:</p> <p>г) принятие себя и других людей:</p> <ul style="list-style-type: none"> <li>- принимать мотивы и аргументы других людей при анализе результатов деятельности;</li> <li>- признавать свое право и право других</li> </ul>	<p>диалог - побуждение к действию, диалог-расспрос, диалог - обмен мнениями, комбинированный диалог) в стандартных ситуациях неофициального и официального общения в рамках отобранного тематического содержания речи с вербальными и (или) зрительными опорами с соблюдением норм речевого этикета, принятых в стране (странах) изучаемого языка (до 9 реплик со стороны каждого собеседника);</p> <ul style="list-style-type: none"> <li>- создавать устные связные монологические высказывания (описание (характеристика), повествование (сообщение), рассуждение) с изложением своего мнения и краткой аргументацией с вербальными и (или) зрительными опорами или без опор в рамках отобранного тематического содержания речи;</li> <li>- излагать основное содержание прочитанного (прослушанного) текста с выражением своего отношения (объем монологического высказывания - 14 - 15 фраз);</li> <li>- устно излагать результаты выполненной проектной работы (объем - 14 - 15 фраз).</li> </ul> <p>Аудирование:</p> <ul style="list-style-type: none"> <li>- воспринимать на слух и понимать аутентичные тексты, содержащие отдельные неизученные языковые явления, с разной глубиной проникновения в содержание текста: с пониманием основного содержания, с пониманием нужной (интересующей, запрашиваемой) информации (время звучания текста (текстов) для аудирования - до 2,5 минут).</li> </ul> <p>Письменная речь:</p> <ul style="list-style-type: none"> <li>- заполнять анкеты и формуляры, сообщая о себе основные сведения, в соответствии с нормами, принятыми в стране (странах) изучаемого языка;</li> </ul>

Код и наименование формируемых компетенций	Планируемые результаты обучения	
	Общие	Предметные
	<p>людей на ошибки;</p> <p>- развивать способность понимать мир с позиции другого человека</p>	<ul style="list-style-type: none"> <li>- писать электронное сообщение личного характера, соблюдая речевой этикет, принятый в стране (странах) изучаемого языка (объем сообщения - до 140 слов);</li> <li>- создавать письменные высказывания на основе плана, иллюстрации, таблицы, диаграммы и (или) прочитанного (прослушанного) текста с использованием образца (объем высказывания - до 180 слов);</li> <li>- заполнять таблицу, кратко фиксируя содержание прочитанного (прослушанного) текста или дополняя информацию в таблице;</li> <li>- письменно представлять результаты выполненной проектной работы (объем - до 180 слов);</li> <li>- писать резюме (CV) с сообщением основных сведений о себе в соответствии с нормами, принятыми в стране (странах) изучаемого языка.</li> </ul> <p>Социокультурные знания и умения:</p> <ul style="list-style-type: none"> <li>- знать (понимать) речевые различия в ситуациях официального и неофициального общения в рамках тематического содержания речи и использовать лексико-грамматические средства с учетом этих различий;</li> <li>- знать (понимать) и использовать в устной и письменной речи наиболее употребительную тематическую фоновую лексику страны (стран) изучаемого языка (государственное устройство, система образования, страницы истории, основные праздники, этикетные особенности общения и другие);</li> <li>- иметь базовые знания о социокультурном портрете и культурном наследии родной страны и страны (стран) изучаемого языка;</li> <li>- представлять родную страну и ее культуру на</li> </ul>

Код и наименование формируемых компетенций	Планируемые результаты обучения	
	Общие	Предметные
		<p>иностранном языке;</p> <ul style="list-style-type: none"> <li>- проявлять уважение к иной культуре, соблюдать нормы вежливости в межкультурном общении.</li> </ul> <p>Компенсаторные умения:</p> <ul style="list-style-type: none"> <li>- владеть компенсаторными умениями, позволяющими в случае сбоя коммуникации, а также в условиях дефицита языковых средств использовать различные приемы переработки информации: при говорении - переспрос, при говорении и письме - описание (перифраз, толкование), при чтении и аудировании - языковую и контекстуальную догадку.</li> <li>- использовать иноязычные словари и справочники, в том числе информационно-справочные системы в электронной форме.</li> <li>- участвовать в учебно-исследовательской, проектной деятельности предметного и межпредметного характера с использованием материалов на английском языке и применением информационно-коммуникационных технологий.</li> </ul>
ОК 09. Пользоваться профессиональной документацией на государственном и иностранном языках	<p>наличие мотивации к обучению и личностному развитию;</p> <p>В области ценности научного познания:</p> <ul style="list-style-type: none"> <li>- сформированность мировоззрения, соответствующего современному уровню развития науки и общественной практики, основанного на диалоге культур, способствующего осознанию своего места в поликультурном мире;</li> <li>- совершенствование языковой и</li> </ul>	<p>Смысловое чтение:</p> <ul style="list-style-type: none"> <li>- читать про себя и понимать несложные аутентичные тексты разного вида, жанра и стиля, содержащие отдельные неизученные языковые явления, с различной глубиной проникновения в содержание текста: с пониманием основного содержания, с пониманием нужной (интересующей, запрашиваемой) информации, с полным пониманием прочитанного (объем текста (текстов) для чтения - до 600 - 800 слов);</li> <li>- читать про себя и устанавливать причинно-следственную взаимосвязь изложенных в тексте фактов и событий;</li> <li>- читать про себя несплошные тексты (таблицы, диаграммы,</li> </ul>

Код и наименование формируемых компетенций	Планируемые результаты обучения	
	Общие	Предметные
	<p>читательской культуры как средства взаимодействия между людьми и познания мира;</p> <ul style="list-style-type: none"> <li>- осознание ценности научной деятельности,</li> <li>готовность осуществлять проектную и исследовательскую деятельность индивидуально и в группе</li> </ul> <p>Овладение универсальными учебными познавательными действиями:</p> <p>б) базовые исследовательские действия:</p> <ul style="list-style-type: none"> <li>- владеть навыками учебно-исследовательской и проектной деятельности, навыками разрешения проблем;</li> <li>- способность и готовность к самостоятельному поиску методов решения практических задач, применению различных методов познания;</li> <li>- овладение видами деятельности по получению нового знания, его интерпретации, преобразованию и применению в различных учебных ситуациях, в том числе при создании учебных и социальных проектов;</li> <li>- формирование научного типа мышления, владение научной терминологией, ключевыми понятиями и методами;</li> <li>-осуществлять целенаправленный поиск переноса средств и способов действия в</li> </ul>	<p>графики) и понимать представленную в них информацию.</p> <p>Социокультурные знания и умения:</p> <ul style="list-style-type: none"> <li>- знать (понимать) речевые различия в ситуациях официального и неофициального общения в рамках тематического содержания речи и использовать лексико-грамматические средства с учетом этих различий;</li> <li>- знать (понимать) и использовать в устной и письменной речи наиболее употребительную тематическую фоновую лексику страны (стран) изучаемого языка (государственное устройство, система образования, страницы истории, основные праздники, этикетные особенности общения и другие);</li> <li>- иметь базовые знания о социокультурном портрете и культурном наследии родной страны и страны (стран) изучаемого языка;</li> <li>- представлять родную страну и ее культуру на иностранном языке;</li> <li>- проявлять уважение к иной культуре, соблюдать нормы вежливости в межкультурном общении.</li> </ul> <p>Компенсаторные умения:</p> <ul style="list-style-type: none"> <li>- владеть компенсаторными умениями, позволяющими в случае сбоя коммуникации, а также в условиях дефицита языковых средств использовать различные приемы переработки информации: при говорении - переспрос, при говорении и письме - описание (перифраз, толкование), при чтении и аудировании - языковую и контекстуальную догадку.</li> <li>- использовать иноязычные словари и справочники, в том числе информационно-справочные системы в электронной форме.</li> </ul>

Код и наименование формируемых компетенций	Планируемые результаты обучения	
	Общие	Предметные
	профессиональную среду	- участвовать в учебно-исследовательской, проектной деятельности предметного и межпредметного характера с использованием материалов на английском языке и применением информационно-коммуникационных технологий.

## 2. КОДИФИКАТОР ОЦЕНОЧНЫХ СРЕДСТВ

Функциональный признак оценочного средства (тип контрольного задания)	Метод/форма контроля
Практическое задание	Практические занятия, дифференцированный зачёт
Тестовое задание	Тестирование, практические занятия
Проектное задание	Учебный проект

### Распределение типов контрольных заданий по темам для оценивания предметных результатов

Наименование темы	Формируемые ОК	Тип контрольного задания
<b>Раздел 1. Иностранный язык для общих целей</b>		
Тема № 1.1 Повседневная жизнь семьи. Внешность и характер членов семьи	ОК 01, ОК 02, ОК 04	ЭП, ДЗ
Тема № 1.2 Молодёжь в современном обществе. Досуг молодёжи: увлечения и интересы	ОК 01, ОК 02, ОК 04	РИ, ДЗ
Тема № 1.3 Условия проживания в городской и сельской местности	ОК 01, ОК 02, ОК 04	П, Постер, ДЗ
Тема № 1.4 Покупки: одежда, обувь и продукты питания	ОК 01, ОК 02, ОК 04	РИ, ДЗ
Тема № 1.5 Здоровый образ жизни и забота о здоровье: сбалансированное питание. Спорт. Посещение врача	ОК 01, ОК 02, ОК 04	ПМ, ДЗ
Тема № 1.6 Туризм. Виды отдыха	ОК 01, ОК 02, ОК 04	ТК, ДЗ
Тема № 1.7 Страны изучаемого языка	ОК 01, ОК 02, ОК 04	ТК, ДЗ
Тема № 1.8 Россия	ОК 01, ОК 02, ОК 04	УО, ТК, ДЗ
<b>Прикладной модуль</b>		
<b>Раздел 2. Иностранный язык для специальных целей</b>		
Тема 2.1 Современный мир профессий. Проблемы выбора профессии. Роль иностранного языка в вашей профессии	ОК 01, ОК 02,	ТК, КС, ДЗ
Тема 2.2 Типы судов. Устройство судна. Порт	ОК 04, ОК 09	УО, ПР, ДЗ
Тема 2.3 Экипаж	ОК 01, ОК 02,	РИ, ДЗ
Тема 2.4 Выдающиеся мореплаватели России	ОК 04, ОК 09	ПРЗ/ВЗ, ДЗ

Условные обозначения:

- ВЗ – видеозапись;
- ДЗ – дифференцированный зачёт;
- КС – круглый стол;
- П – проект;
- ПМ – письмо;
- ПР – выполнение практической работы;
- ПРЗ – презентация;
- РИ – ролевая игра;
- ТК – тестовый контроль;
- УО – устный опрос;
- ЭП – электронное письмо

### 3. СИСТЕМА ОЦЕНКИ ОБРАЗОВАТЕЛЬНЫХ ДОСТИЖЕНИЙ ОБУЧАЮЩИХСЯ ПО КАЖДОМУ ОЦЕНОЧНОМУ СРЕДСТВУ

Оценка индивидуальных образовательных достижений по результатам текущего контроля и промежуточной аттестации производится в соответствии с универсальной шкалой (таблица)

Процент результативности (правильных ответов)	Качественная оценка индивидуальных образовательных достижений	
	балл (отметка)	вербальный аналог
90-100	5	отлично
80-89	4	хорошо
70-79	3	удовлетворительно
менее 70	2	неудовлетворительно

#### 3.1. Критерии оценивания монологической речи

Оценивание производится по нескольким параметрам, в соответствии со шкалой CEFR для данного уровня. Общая оценка рассчитывается как среднее арифметическое по каждому критерию. Пример:

	Содержание	Организация	Язык	Итого
Обучающийся 1	9	7	5	7
Обучающийся 2	3	5	9	6

Баллы	Решение коммуникативной задачи (содержание)*	Организация высказывания	Языковое оформление высказывания

Баллы	Решение коммуникативной задачи (содержание)*	Организация высказывания	Языковое оформление высказывания
9-10 (5)	Коммуникативная задача выполнена полностью – содержание полно, точно и развернуто отражает все аспекты, указанные в задании (12–15 фраз)	Высказывание логично; имеет завершённый характер (имеются вступительная с обращением к другу и заключительная фразы); средства логической связи используются правильно	Используемый словарный запас, грамматические структуры, фонетическое оформление высказывания соответствуют поставленной задаче, есть незначительные лексико-грамматические ошибки, которые не мешают пониманию высказывания, интонация и произношение в целом, не мешает пониманию
7-8 (4)	Коммуникативная задача выполнена в основном: 1 аспект не раскрыт (остальные раскрыты полно), ИЛИ 1–2 аспекта раскрыты неполно/ неточно (12–15 фраз)	Высказывание логично; имеет завершённый характер (имеются вступительная с обращением к другу и заключительная фразы); средства логической связи используются, в целом, правильно	Используемый словарный запас, грамматические структуры, фонетическое оформление высказывания соответствуют поставленной задаче, допускаются лексико-грамматические и фонетические ошибки, не влияющие на понимание
5-6 (3)	Коммуникативная задача выполнена не полностью: 1 аспект не раскрыт и 1 раскрыт неполно/неточно, ИЛИ 3 аспекта раскрыты неполно/неточно (10–11 фраз)	Высказывание в основном логично и имеет достаточно завершённый характер, допускается недостаточное использование средств логической связи	Используемый словарный запас, грамматические структуры, фонетическое оформление высказывания в основном соответствуют поставленной задаче
3-4 (2)	Коммуникативная задача выполнена частично: 1 аспект содержания не раскрыт и 2 раскрыты неполно/неточно, ИЛИ 2 аспекта не раскрыты (остальные раскрыты полно) ИЛИ все аспекты раскрыты неполно/неточно (8–9 фраз)	Высказывание не вполне логично и не имеет завершённого характера, средства логической связи используются недостаточно или отсутствуют	Языковое оформление частично соответствует поставленной задаче есть фонетические и лексико-грамматические ошибки, мешающие пониманию высказывания
1-2 (1)	Коммуникативная задача выполнена менее чем на 50%: 3 и более ас-	Высказывание нелогично И/ИЛИ не имеет завер-	Понимание высказывания затруднено из-за многочисленных ошибок ИЛИ ответ

Баллы	Решение коммуникативной задачи (содержание)*	Организация высказывания	Языковое оформление высказывания
	пекта содержания не раскрыты, ИЛИ 2 аспекта не раскрыты и 1 и более раскрыты неполно/неточно, объём высказывания – 7 и менее фраз	шенного характера, вступительная и заключительная фразы отсутствуют, средства логической связи практически не используются	носит характер набора слов

### 3.2. Критерии оценивания диалогической речи (диалог, ролевая игра)

#### А) Диалог

Оценивание производится по нескольким параметрам, в соответствии со шкалой CEFR для данного уровня. Общая оценка рассчитывается как среднее арифметическое по каждому критерию. Пример:

	Интерактивная коммуникация	Дискурс	Языковое оформление высказывания	Итого
Обучающийся 1	9	7	5	7
Обучающийся 2	3	5	9	6

Баллы	Интерактивная коммуникация	Дискурс	Языковое оформление высказывания
9-10 (5)	Относительно легко взаимодействует с партнером, давая ему внести свой вклад в диалог. Способен поддержать разговор для достижения цели Паузы носят естественный характер	Воспроизводит длинные распространенные фразы и предложения с легкостью без задержек Высказывания по теме, логичны и разнообразны Использует широкий репертуар слов логической связи и дискурсивных маркеров	Используемый словарный запас, грамматические структуры, фонетическое оформление высказывания соответствуют поставленной задаче, есть незначительные лексико-грамматические ошибки, которые не мешают пониманию высказывания, интонация и произношение в целом, не мешает пониманию
7-8 (4)	Самостоятельно инициирует диалог. Дополняет сказанное партнером, Поддерживает разговор до достижения результата.	Воспроизводит длинные распространенные фразы и предложения с небольшими задержками Высказывания по теме, логичны и разнообразны	Используемый словарный запас, грамматические структуры, фонетическое оформление высказывания соответствуют поставленной задаче, допускаются лексико-грамматические и фонетиче-

Баллы	Интерактивная коммуникация	Дискурс	Языковое оформление высказывания
	Паузы могут быть для поиска слов	Использует репертуар слов логической связи и дискурсивных маркеров	ские ошибки, не влияющие на понимание
5-6 (3)	Может самостоятельно инициировать диалог. Дополняет сказанное партнером Поддерживает разговор до достижения результата. Паузы могут быть для поиска слов. Высказывания не полные	Воспроизводит длинные распространенные фразы и предложения несмотря на задержку Высказывания по теме логичны Использует некоторые слова логической связи и дискурсивных маркеров	Используемый словарный запас, грамматические структуры, фонетическое оформление высказывания в основном соответствуют поставленной задаче
3-4 (2)	Нуждается в поддержке для создания диалога, в основном реагирует на высказывания партнера Дополняет сказанное партнером одним-двумя словами Не может поддержать разговор до достижения результата. Паузы могут быть некомфортно длинными Высказывания не полные	Воспроизводит короткие фразы и предложения несмотря на задержку Высказывания по теме в целом логичны Использует некоторые слова логической связи и дискурсивных маркеров	Языковое оформление частично соответствует поставленной задаче есть фонетические и лексикограмматические ошибки, мешающие пониманию высказывания
1-2 (1)	Нуждается в поддержке для создания диалога, реагирует только на высказывания партнера Не может поддержать разговор до достижения результата. Паузы могут быть некомфортно длинными Высказывания не полные	Воспроизводит короткие фразы и слова, несмотря на задержку Высказывания не всегда по теме Использует некоторые слова логической связи и дискурсивных маркеров	Понимание высказывания затруднено из-за многочисленных ошибок ИЛИ ответ носит характер набора слов

### В) Ролевая игра

Шкала оценивания:	Итоговая оценка
3 – проявлено на творческом уровне	«5» - 30-20
2 – проявлено полностью	«4» - 19-15
1 – проявлено частично	«3» - 14-11
0 – не проявлено	«2» - 10

<b>Параметры критериев</b>	
<b>Подготовительный этап</b>	
1	Понимание темы, цели учебно-игрового занятия, изучение основных проблем содержательного материала игры
2	Ознакомление с реальной ситуацией и построение имитационной, ситуационной или условной модели
3	Разработка сценария, правил игры, распределение ролей, формирование игровых групп, подготовка оборудования
4	Инициатива, готовность к сотрудничеству
<b>Игра</b>	
5	Объем и качество знаний по проблемам игры, их личностная освоенность (свобода оперирования)
6	Реализация правил игры, соблюдение оптимального соотношения условности и серьезности
7	Уровень импровизации
8	Активность, умение переключаться, управлять своим вниманием
9	Коммуникативность; умение сотрудничать, владение речевым, слушательским и читательским опытом общения
10	Способность к восприятию игровой ситуации, готовность к решению поставленных проблем с позиции роли
<b>Общий балл</b>	
<b>Окончательная оценка</b>	

### 3.3. Критерии оценивания письменной речи

Данный пункт предусматривает критерии оценки различных типов письменной речи, реализуемых в курсе (заполнение формы-резюме, письма официально-делового и личного характера (например, письмо другу), постеры, статьи, отзывы, эссе). Оценивание производится по нескольким параметрам, в соответствии со шкалой CEFR для данного уровня. Общая оценка рассчитывается как среднее арифметическое по каждому критерию.

Пример:

	Содержание	Организация	Язык	Итого
Обучающийся 1	9	7	5	7
Обучающийся 2	3	5	9	6

Баллы/ Оценка	Содержание	Организация	Язык
9-10 (5)	Коммуникативная задача решена полностью	Письмо построено логично. Имеются средства логической связи. При-	Языковое оформление соответствует поставленной коммуникативной задаче.

		сутствует деление на абзацы (если необходимо). Текст выстроен в соответствии с правилами оформления определенного вида письма	Используются разнообразные конструкции, верная лексическая сочетаемость. Верное использование лексических и грамматических единиц. Возможны небольшие орфографические ошибки, редкие грамматические ошибки, не затрудняющие понимания
7-8 (4)	Коммуникативная задача решена полностью	Письмо построено в основном логично. Имеются средства логической связи. Присутствует деление на абзацы (если необходимо). Текст выстроен в соответствии с правилами оформления определенного вида письма	Языковое оформление соответствует поставленной коммуникативной задаче. Используются разнообразные конструкции, есть ошибки в лексической сочетаемости. В основном верное использование лексических и грамматических единиц. Возможны небольшие орфографические ошибки, редкие лексико-грамматические ошибки, не затрудняющие понимания
5-6 (3)	Коммуникативная задача решена, но некоторые пункты не раскрыты. / Коммуникативная задача решена, но читателю придется интерпретировать высказывание автора. Контекст задан неверно	Письмо построено в основном логично. Имеются средства логической связи. Присутствует деление на абзацы (если необходимо). Текст в основном выстроен в соответствии с правилами оформления определенного вида письма	Языковое оформление в основном соответствует поставленной коммуникативной задаче. В основном верное использование лексических и грамматических единиц. Возможны небольшие орфографические ошибки, редкие лексико-грамматические ошибки, затрудняющие понимание
4-3 (2)	Коммуникативная задача решена частично	Письмо построено в основном логично. Отсутствуют средства логической связи. Отсутствует деление на абзацы (если необходимо). Текст выстроен не в соответствии с правилами оформления определенного вида письма	Языковое оформление в основном соответствует поставленной коммуникативной задаче. В основном верное использование лексических и грамматических единиц. Присутствуют частые орфографические и лексико-грамматические ошибки, затрудняющие понимание
1-2 (1)	Коммуникативная	Письмо построено нело-	Языковое оформление со-

	задача решена частично. Попытка решить коммуникативную задачу с ответом, трудным для понимания и требующим интерпретации со стороны читателя	гично. Отсутствуют средства логической связи. Отсутствует деление на абзацы (если необходимо). Текст выстроен не в соответствии с правилами оформления определенного вида письма	ответствует поставленной коммуникативной задаче. Частое неверное использование лексических и грамматических единиц. Присутствуют частые орфографические и лексикограмматические ошибки, затрудняющие понимание
0	Содержание не соответствует цели письма. Работа не выполнена. Количество слов меньше необходимого минимума	Письмо построено нелогично. Отсутствуют средства логической связи. Отсутствует деление на абзацы (если необходимо). Текст выстроен не в соответствии с правилами оформления определенного вида письма	Языковое оформление не соответствует поставленной коммуникативной задаче. Присутствуют множественные ошибки, затрудняющие понимание

#### 3.4. Критерии оценивания тестов

Каждый правильный ответ в тесте приравнивается к одному баллу, если не указана иная шкала. Баллы суммируются и вычисляется процентное соотношение количества правильных ответов. Далее процентное соотношение переводится в балл количественной оценки.

Таблица перевода количества правильных ответов в тестировании в баллы

< 40%	0 баллов
40-45%	1 балл
46-51%	2 балла
52-57%	3 балла
58-63%	4 балла
64-69%	5 баллов
70-75%	6 баллов
76-81%	7 баллов
82-87%	8 баллов
88-93%	9 баллов
94-100%	10 баллов

### 3.5. Критерии оценивания заданий по переводу

Объем перевода:

Уровень B1 1100-1200 п.з. за 30 минут. Перевод со словарем.

Уровень A2 900-1100 п.з. за 30 минут. Перевод со словарем.

Уровень A1 500 - 700 п.з. за 30 минут. Перевод со словарем.

Оценка (балл)	Критерии
9-10 (5)	Перевод выполнен в полном объеме и в соответствии с общими критериями адекватности и эквивалентности. Полное соответствие стилистическим нормам и узусу языка перевода. Допущены 2 ошибки в лексико-грамматических трансформациях при переводе
7-8 (4)	Перевод выполнен, в целом, в соответствии с общими критериями адекватности и эквивалентности. Допущены 3-4 ошибки, снижающие качество текста перевода из-за отклонения от стилистических, лексико-синтаксических норм языка перевода или, когда 10% текста не переведено за отведенное время
4-6 (3)	При переводе допущены 5-6 ошибок значительно снижающие качество текста перевода из-за отклонения от стилистических, лексико-синтаксических норм языка перевода или, когда 20% текста не переведено за отведенное время
1-3 (2)	Перевод не соответствует критериям адекватности и эквивалентности или более 30% текста не переведено за отведенное время

### 3. 6 Критерии оценивания формальной и неформальной дискуссии

Оценивание производится по нескольким параметрам, в соответствии со шкалой CEFR для данного уровня. Общая оценка рассчитывается как среднее арифметическое по каждому критерию. Пример:

	Интерактивная коммуникация	Языковое оформление высказывания	Итого
Обучающийся 1	9	7	8
Обучающийся 2	3	5	4

Балл	Интерактивная коммуникация	Языковое оформление высказывания
9-10 (5)	В целом следит за тем, что говорится, хотя иногда может просить повторить или уточнить, если обсуж-	Используемый словарный запас, грамматические структуры, фонетическое оформление высказывания соответству-

Балл	Интерактивная коммуникация	Языковое оформление высказывания
	дение быстрое или продолжительное. Объясняет, почему что-то является проблемой, обсуждает, что делать дальше, а также может сравнить и противопоставить альтернативы. Дает краткие комментарии по поводу мнений других людей	ют поставленной задаче, есть незначительные лексико-грамматические ошибки, которые не мешают пониманию высказывания, интонация и произношение в целом, не мешает пониманию. Используются разнообразные средства логической связи
7-8 (4)	<p>Большую часть дискуссии следит за тем, что говорится, и, при необходимости, может попросить повторить часть того, что кто-то сказал, чтобы подтвердить взаимопонимание</p> <p>Дает понять свое мнение и реакцию относительно возможных решений или вопроса о том, что делать дальше, приводя краткие причины и объяснения.</p> <p>Предлагает другим высказать свое мнение о том, как действовать дальше</p>	Используемый словарный запас, грамматические структуры, фонетическое оформление высказывания соответствуют поставленной задаче, допускаются лексико-грамматические и фонетические ошибки, не влияющие на понимание. Используются средства логической связи
5-6 (3)	<p>Понимает достаточно, чтобы участвовать в обсуждении простых рутинных задач без излишних усилий, очень просто требуя повторения, когда не понимает.</p> <p>Может обсуждать, что делать дальше, вносить предложения и отвечать на них, а также спрашивать и давать указания</p>	Используемый словарный запас, грамматические структуры, фонетическое оформление высказывания в основном соответствуют поставленной задаче. Используются базовые средства логической связи
3-4 (2)	<p>Демонстрирует понимание и дает понимание, когда не понимает нить обсуждения.</p> <p>Общаться на тему простых рутинных задач, используя простые фразы, чтобы просить и предоставлять вещи, получать простую информацию и обсуждать, что делать дальше</p>	Языковое оформление частично соответствует поставленной задаче есть фонетические и лексико-грамматические ошибки, мешающие пониманию высказывания. Редко используются базовые средства логической связи

Балл	Интерактивная коммуникация	Языковое оформление высказывания
1-2 (1)	<p>Понимает вопросы и инструкции, адресованные им тщательно и медленно, и следовать коротким, простым указаниям.</p> <p>Действует по основным инструкциям, которые включают время, местоположение, номера и т.д.</p> <p>Может просить людей о чем-то и давать им что-то</p>	<p>Понимание высказывания затруднено из-за многочисленных ошибок ИЛИ ответ носит характер набора слов</p>

### 3.7 Критерии оценивания проекта

	Содержание	Технология выполнения	Самостоятельность выполнения	Презентация
9-10 (5)	<p>Правильно поняты цель, задачи выполнения проекта.</p> <p>Продемонстрировано понимание содержания выполненной работы.</p> <p>Продемонстрировано свободное владение предметом проектной деятельности. Ошибки отсутствуют. Грамотно и обоснованно в соответствии с рассматриваемой проблемой(темой) используются имеющиеся знания и способы действий. В работе и в ответах на вопросы по содержанию работы отсутствуют грубые ошибки</p>	<p>Соблюдена технология исполнения проекта. Работа спланирована и последовательно реализована самостоятельно, своевременно пройдены все необходимые этапы обсуждения и представления. Контроль и коррекция осуществлялись самостоятельно.</p> <p>Проявляются отдельные элементы самооценки и самоконтроля обучающегося.</p>	<p>Проявлены творчество, инициатива.</p> <p>Работа свидетельствует о способности самостоятельно ставить проблему и находить пути её решения; продемонстрировано свободное владение логическими операциями, навыками критического мышления, умение самостоятельно мыслить; продемонстрирована способность приобретать новые знания и/или осваивать новые способы действий, достигать более глубокого понимания изученного</p>	<p>Тема ясно определена и пояснена.</p> <p>Текст/сообщение хорошо структурированы. Все мысли выражены ясно, логично, последовательно, аргументировано. Автор владеет культурой общения с аудиторией.</p> <p>Работа/сообщение вызывает большой интерес. Автор свободно и аргументировано отвечает на вопросы. В речи отсутствуют ошибки. Широко используются средства логической связи</p>

	Содержание	Технология выполнения	Самостоятельность выполнения	Презентация
8-7 (4)	<p>Правильно поняты цель, задачи выполнения проекта.</p> <p>Продемонстрировано понимание содержания выполненной работы.</p> <p>Продемонстрировано владение предметом проектной деятельности. Грамотно и обоснованно в соответствии с рассматриваемой проблемой(темой) используются имеющиеся знания и способы действий.</p> <p>В работе и в ответах на вопросы по содержанию работы отсутствуют грубые ошибки</p>	<p>Соблюдена технология исполнения проекта, но допущены незначительные ошибки, неточности в оформлении.</p> <p>Работа спланирована и последовательно реализована под контролем и при поддержке руководителя, своевременно пройдены все необходимые этапы обсуждения и представления. Контроль и коррекция осуществлялись под контролем и при поддержке руководителя.</p> <p>Проявляются отдельные элементы самооценки и самоконтроля обучающегося</p>	<p>Проявлено творчество.</p> <p>Работа свидетельствует о способности самостоятельно или с опорой на помощь руководителя ставить проблему и находить пути её решения; продемонстрировано владение логическими операциями, навыками критического мышления, умение самостоятельно мыслить; продемонстрирована способность приобретать новые знания и/или осваивать новые способы действий, достигать более глубокого понимания изученного</p>	<p>Тема ясно определена и пояснена.</p> <p>Текст/сообщение хорошо структурированы. Все мысли выражены ясно, логично, последовательно, аргументировано. Работа/сообщение вызывает некоторый интерес. Автор свободно отвечает на вопросы. В речи отсутствуют грубые ошибки, искажающие смысл. В целом используются средства логической связи</p>
6-5 (3)	<p>Правильно поняты цель, задачи выполнения проекта.</p> <p>Продемонстрировано общее понимание содержания выполненной работы.</p> <p>Продемонстрировано частичное владение предметом проектной деятельности. Имеющиеся знания и способы действий в целом используются в соответствии с рассматриваемой проблемой(темой). В работе и в ответах</p>	<p>Допущены нарушения в технологии исполнения проекта, его оформлении. Работа спланирована и последовательно реализована под контролем и при поддержке руководителя, большинство необходимых этапов пройдено своевременно. Контроль и коррекция осуществлялись под контролем и при</p>	<p>Не проявлена самостоятельность в исполнении проекта.</p> <p>Работа свидетельствует о способности ставить проблему и находить пути её решения с опорой на помощь руководителя; продемонстрировано частичное владение логическими операциями, навыками критического мышления; способность</p>	<p>Продемонстрированы навыки оформления проектной работы и пояснительной записки, а также подготовки простой презентации. Автор отвечает на вопросы. В речи присутствуют ошибки. Иногда используются средства логической связи</p>

	Содержание	Технология выполнения	Самостоятельность выполнения	Презентация
	на вопросы по содержанию работы отсутствуют ошибки	поддержке руководителя	приобретать новые знания и/или осваивать новые способы действий, достигать более глубокого понимания изученного материала не проявлена	
4-3 (2)	Цель и задачи выполнения проекта поняты частично. Продемонстрировано частичное владение предметом проектной деятельности. В работе и в ответах на вопросы по содержанию работы присутствуют ошибки	Проект не выполнен или не завершен. Работа спланирована и реализована под контролем и при поддержке руководителя, все необходимые этапы пройдены несвоевременно. Контроль и коррекция осуществлялись под контролем руководителя	Работа свидетельствует о неспособности ставить проблему и находить пути её решения; продемонстрировано частичное владение логическими операциями, способность приобретать новые знания и/или осваивать новые способы действий, достигать более глубокого понимания изученного материала не проявлена	Продемонстрированы навыки оформления проектной работы и пояснительной записки, а также подготовки простой презентации. Автор не отвечает на вопросы. В речи присутствуют ошибки. Средства логической связи практически отсутствуют
2-1 (1)	Цель и задачи выполнения проекта не поняты. Продемонстрировано слабое владение предметом проектной деятельности. В работе и в ответах на вопросы по содержанию работы присутствуют грубые ошибки	Проект не выполнен или не завершен. Работа спланирована и реализована под контролем и при поддержке руководителя, все необходимые этапы пройдены несвоевременно. Контроль и коррекция не осуществлялись	Проект не выполнен или не завершен	Навыки оформления проектной работы и пояснительной записки не продемонстрированы. Автор не отвечает на вопросы. В речи присутствуют ошибки, в том числе искажающие смысл. Средства логической связи отсутствуют

### 3.8. Критерии оценки письменной речи

#### А) Заполнение формы-резюме

Задание на заполнение формы-резюме относится к виду речевой деятельности «Письмо» и поэтому все критерии оценки данной речевой деятельности соответствуют данному типу заданий.

<p><b>Письмо:</b> заполнение формы-резюме (анкет/ форму- ляров/ документации)</p>	<p>Отлично ставится обучающемуся, который сумел:</p> <ol style="list-style-type: none"> <li>1. заполнить/ составить документы (анкеты, автобиографии и др.);</li> <li>2. сообщить общие сведения о себе в соответствии с формой, принятой в стране изучаемого языка.</li> </ol> <p>Языковые средства были употреблены правильно, отсутствовали ошибки, нарушающие коммуникацию, или они были незначительны (1-4). Используемая лексика соответствовала поставленной коммуникативной задаче. Демонстрировалось умение преодолевать лексические трудности. Содержание документации было понятно носителю языка</p>	<p>Хорошо ставится обучающемуся, который сумел:</p> <ol style="list-style-type: none"> <li>1. заполнить / составить документы (анкеты. автобиографии и др.);</li> <li>2. сообщить общие сведения о себе в соответствии с формой, принятой в стране изучаемого языка.</li> </ol> <p>Языковые средства были употреблены правильно. Однако наблюдались некоторые языковые ошибки, не нарушившие понимание содержания (допускается 5-8). Используемая лексика соответствовала поставленной коммуникативной задаче. Демонстрировалось умение преодолевать лексические трудности. Содержание документации было понятно носителю языка</p>	<p>Удовлетворительно ставится обучающемуся, который сумел:</p> <ol style="list-style-type: none"> <li>1. заполнить / составить документы (анкеты. автобиографии и др.);</li> <li>2. сообщить общие сведения о себе в соответствии с формой, принятой в стране изучаемого языка.</li> </ol> <p>Обучающийся сумел в основном решить поставленную речевую задачу, но диапазон языковых средств был ограничен. Были допущены ошибки (9-12), нарушившие понимание составленной документации</p>	<p>Неудовлетворительно ставится обучающемуся, который не сумел заполнить/составить документы;</p> <ol style="list-style-type: none"> <li>2. сообщить общие сведения о себе в соответствии с формой, принятой в стране изучаемого языка.</li> </ol> <p>Обучающийся сумел в основном решить поставленную речевую задачу, но диапазон языковых средств был ограничен. Были допущены многочисленные ошибки, нарушившие понимание составленной документации</p>
---	--	---	--	--

#### В) Личное письмо (письмо другу)

Задание на написание личного письма (письмо другу) относится к виду речевой деятельности «Письмо» и поэтому все критерии оценки данной речевой деятельности соответствуют данному типу заданий.

№	Критерии оценивания	3 балла	2 балла	1 балл	0 баллов
<b>К1</b>	<b>Решение коммуникативной задачи</b>	<b>Задание выполнено полностью:</b> даны полные ответы на три заданных вопроса. Правильно выбрано обращение, завершающая фраза и подпись. Есть благодарность, упоминание о предыдущих контактах, выражена надежда на будущие контакты	<b>Задание выполнено:</b> даны ответы на три заданных вопроса, НО на один вопрос дан неполный ответ. Есть 1–2 нарушения в стилизовом оформлении письма И/ИЛИ отсутствует благодарность, упоминание о предыдущих /будущих контактах	<b>Задание выполнено частично:</b> даны ответы на заданные вопросы, НО на два вопроса даны неполные ответы ИЛИ ответ на один вопрос отсутствует. Имеется более 2-х нарушений в стилизовом оформлении письма и в соблюдении норм вежливости	<b>Задание не выполнено:</b> отсутствуют ответы на два вопроса ИЛИ текст письма не соответствует требуемому объему
<b>К2</b>	<b>Организация текста</b>		Текст логично выстроен и разделен на абзацы; правильно использованы языковые средства для передачи логической связи; оформление текста соответствует нормам письменного этикета	Текст в основном логично выстроен, НО имеются недостатки (1–2) при использовании средств логической связи И/ИЛИ делении на абзацы. ИЛИ имеются отдельные нарушения в структурном оформлении текста письма	Текст выстроен нелогично; допущены многочисленные ошибки в структурном оформлении текста письма ИЛИ оформление текста не соответствует нормам письменного этикета, принятого в стране изучаемого языка
<b>К3</b>	<b>Лексико-грамматическое оформление текста</b>	Использованы разнообразная лексика и грамматические структуры, соответ-	Имеются языковые ошибки, не затрудняющие понимание (допускается не более 4-х негру-	Имеются языковые ошибки, не затрудняющие понимание (допускается не более 5 не-	Допущены многочисленные языковые ошибки, которые затрудняют понимание текста

№	Критерии оценивания	3 балла	2 балла	1 балл	0 баллов
		<p>ствующие поставленной коммуникативной задаче (допускается не более 2-х языковых ошибок, не затрудняющих понимание)</p>	<p>бых языковых ошибок) ИЛИ языковые ошибки отсутствуют, но используются лексические единицы и грамматические структуры только элементарного уровня</p>	<p>грубых языковых ошибок) И/ИЛИ допущены языковые ошибки, которые затрудняют понимание (не более 1–2 грубых ошибок)</p>	
<b>К4</b>	<b>Орфография и пунктуация</b>		<p>Орфографические и пунктуационные ошибки практически отсутствуют (допускается не более 2-х, не затрудняющих понимание текста)</p>	<p>Допущенные орфографические и пунктуационные ошибки не затрудняют понимание (допускается не более 3–4 ошибок)</p>	<p>Допущены многочисленные орфографические и пунктуационные ошибки и/или допущены ошибки, которые затрудняют понимание текста</p>

**3.9. Критерии оценки монологического высказывания с визуальной опорой (презентация, видеоролик)**

<b>Что оцениваем</b>	<b>Фокус оценки</b>	<b>Критерий</b>	<b>Балл</b>
<b>Текст работы</b>	<b>Содержание и соответствие теме</b> (соответствие заявленной теме, исследовательский характер работы, самостоятельность исследования)	Текст работы соответствует заявленной теме; тема раскрыта полностью с привлечением интересных фактов по теме, приведены результаты самостоятельно проведенного исследования	3
		Текст работы соответствует заявленной теме; но тема раскрыта не до конца (недостаточное количество интересных фактов, в основном уже известная информация, приведены результаты чужих исследований)	2
		Текст работы соответствует заявленной теме; тема раскрыта слабо (мало информации, нет интересных фактов, не представлены результаты исследований)	1
		Текст работы не соответствует заявленной теме (при 0 за этот критерий ставится 0 за всю работу)	0
<b>Оформление работы</b>	<b>Структура работы</b> (наличие всех структурных элементов работы: актуальность темы, постановка проблемы, объект, цель, задачи, методы исследования, результат, выводы, список литературы).	Текст работы выстроен логично, присутствуют все структурные элементы работы	3
		Текст работы в целом выстроен логично, но отсутствует вступление / заключение и / или список литературы	2
		Текст работы выстроен нелогично, отсутствует вступление и заключение, список литературы ИЛИ два любых других структурных элемента работы	1
<b>Презентация</b>	<b>Содержание презентации</b> (наличие ключевых структурных элементов, релевантность контента)	Соблюден требуемый объем презентации; используется разнообразный наглядный материал (фото, картинки, карты, таблицы), на слайдах отсутствует избыточная информация	3
		Соблюден требуемый объем презентации, но недостаточно используется наглядный материал или несколько слайдов содержат избыточную информацию	2
		Требуемый объем презентации не со-	1

Что оцениваем	Фокус оценки	Критерий	Балл
		блюден или мало наглядного материала и практически все слайды перегружены информацией	
<b>Презентация</b>	<b>Визуальное оформление</b> (представление наглядного материала)	Презентация красиво оформлена, хорошо подобран цвет фона и шрифта, размер используемого шрифта удобен для восприятия	2
		Презентация в целом хорошо оформлена, но имеются некоторые недостатки в подборе цвета фона и шрифта и / или размер шрифта на некоторых слайдах труден для восприятия	1
		Презентация скудно оформлена, плохо подобран цвет фона и шрифта и / или используемый на слайдах шрифт неудобен для восприятия	0
<b>Презентация</b>	<b>Лексико-грамматическое оформление, орфография и пунктуация</b>	В презентации допущено не более двух грамматических / лексических и 3 орфографических / пунктуационных ошибок	3
		В презентации допущено не более четырех грамматических / лексических и 4 орфографических / пунктуационных ошибок	2
		В презентации допущены многочисленные грамматические / лексические и орфографические / пунктуационные ошибки	1
<b>Выступление</b>	<b>Представление работы</b> (уровень владения материалом и регламент)	Выступающий уложился в отведенное для представления работы время; текст работы рассказывался с опорой на печатный текст	3
		Выступающий уложился в отведенное для представления работы время, однако текст работы больше читался с листа, чем рассказывался	2
		Выступающий не уложился в отведенное для представления проектной работы время или текст работы полностью читался с листа	1
<b>Выступление</b>	<b>Лексико-грамматическое оформление речи</b>	В речи использована разнообразная лексика, понятная аудитории, допущено не более 2-х языковых ошибок, не затрудняющих понимание	3

Что оцениваем	Фокус оценки	Критерий	Балл
		В речи использована разнообразная лексика, в целом понятная аудитории, допущено не более 4-х негрубых языковых ошибок	2
		В речи использована разнообразная лексика, однако присутствует несколько слов, незнакомых для аудитории, которые затрудняют понимание сказанного, допущено не более 6-ти негрубых языковых ошибок или 2-3 грубых ошибок	1
		Допущены многочисленные языковые ошибки, которые затрудняют понимание сказанного	0
Выступление	Фонетическое оформление речи	Речь понятна: практически все звуки в потоке речи произносятся правильно: не допускаются фонематические ошибки, меняющие значение высказывания; соблюдается правильный интонационный рисунок и темп речи	2
		В целом, речь понятна, но присутствуют фонетические ошибки (не более 5) или фонематические (не более 2)	1
		Речь почти не воспринимается на слух из-за неправильного произношения многих звуков и многочисленных фонематических ошибок	0
Ответы на вопросы	Свобода владения материалом	Выступающий четко и грамотно ответил на все заданные аудиторией вопросы	3
		Выступающий в целом справился с ответами на вопросы аудитории	2
		Выступающему не удалось ответить на большинство вопросов аудитории	1

### 3.10. Критерии оценки постера (плаката)

#### Основные критерии для оценивания плаката

1. Достоверность (научная грамотность используемых понятий)
2. Полнота (наличие всех понятий и определений по теме)
3. Наглядность (цвет, шрифт, способы расположения материала)
4. Аккуратность

#### Критерии оценивания:

«хорошо-отлично» выставляется, если плакат выполнен в соответствии с заданной темой, соблюдены все требования к его оформлению;

«удовлетворительно» выставляется, если основные требования к оформлению плаката соблюдены, но при этом допущены недочеты, например: имеются неточности в изложении материала, допущены ошибки при использовании научных понятий; имеются упущения в оформлении;

«неудовлетворительно» выставляется, если тема плаката не раскрыта, обнаруживается существенное непонимание проблемы; плакат студентом не представлен.

#### **4. БАНК КОМПЕТЕНТНОСТНО-ОЦЕНОЧНЫХ МАТЕРИАЛОВ ДЛЯ ОЦЕНКИ УСВОЕНИЯ УЧЕБНОГО ПРЕДМЕТА**

##### 4.1 Для входного контроля

###### *Тестирование*

English Placement test (English Unlimited)

- Choose the best answer for each question.
- Stop when the questions become too difficult.
- Spend no more than 40 minutes on the test.

1. Where \_\_\_ from? - I'm from Russia.

A you are B you C are you

2. We have \_\_\_ house in Moscow.

A any B a C an

3. I have two \_\_\_: a boy and a girl.

A sons B daughters C children

4. I work in a \_\_\_\_. I'm a doctor.

A hospital B hotel C supermarket

5. This is my brother. \_\_\_ name's Paul.

A Her B His C He's

6. \_\_\_ five people in my family.

A They are B There is C There are

7. I get up \_\_\_ 7 o'clock in the morning.

A for B at C in

8. I like apples, but I \_\_\_ bananas.

A don't like B like C do like

9. Excuse me, \_\_\_ speak French?

A do you B you do C you

10. How much are \_\_\_ shoes?

A this B these C that

11. Where are my glasses? - They're \_\_\_ the table.

A at B on C in

12. My sister \_\_\_ tennis very well.

A plays B play C playing

13. I usually go to work \_\_\_ train.

A on B with C by

14. I don't see my parents very often \_\_\_ they live in South Africa.

A so B but C because

15. Rosie stayed \_\_\_ home yesterday afternoon.

A in B at C to

16. Last night I \_\_\_ to the cinema.

A went B did go C was

17. The \_\_\_ is quite expensive but the food there is excellent.

A film B restaurant C book

18. Do you want to listen to music or \_\_\_ TV?

A see B look C watch

19. I was in Scotland. \_\_\_ were you at the weekend?

A When B Where C What

20. Yes, it was fun. \_\_\_ you have a good time at the party?

A Did B Were C Had

21. Are you \_\_\_ English teacher?

A Maria B Marias' C Maria's

22. Bob will meet \_\_\_ at the airport.

A us B we C our

23. I'm going to a concert tonight. \_\_\_ you like to come?

A Do B Are C Would

24. \_\_\_ use your dictionary? - Sure. Here you are.

A Could I B Could you C Do I

25. I like this apartment but the \_\_\_ is too expensive for me.

A money B rent C cost

26. Excuse me, how do I \_\_\_ to the bus station?

A come B get C arrive

27. Do you sell stamps? - Yes, we do. How \_\_\_ do you want?

A any B many C much

28. Sorry I'm so late. - That's \_\_\_.

A OK B great C right

29. I'd like \_\_\_ milk in my coffee, please.

A some B any C a

30. \_\_\_ a bus stop near my flat.

A It's B Here's C There's

31. Is this a good time to talk? - Sorry, no. I \_\_\_ dinner.

A cook B am cooking C cooking

32. I think cycling is more dangerous \_\_\_ driving.

A As B like C than

33. We \_\_\_ going to the theatre next Saturday.

A will B do C are

34. \_\_\_ meet for coffee some time soon.

A Let's B Do you C Shall they

35. Kamal has got a holiday home near \_\_\_ sea.

A a B the C some

36. If you've got a headache, you \_\_\_ go home.

A should B did C had

37. \_\_\_ ever been to New York?  
A Have you B Are you C Did you
38. I only get about five hours' sleep a night. - That's not \_\_\_\_.  
A enough B lot C too much
39. Did Amina finish the report? - No. She \_\_\_ it tomorrow.  
A finishes B is going to finish C finished
40. Paula \_\_\_ loves working with children.  
A very B really C much
41. Is Ottawa the capital of Canada? I think \_\_\_\_.  
A is B yes C so D right
42. We never \_\_\_ a television when I was a child.  
A have had B hadn't C had D didn't have
43. We paid the restaurant bill \_\_\_ credit card.  
A to B with C on D by
44. The last time I \_\_\_ Joanna was in Paris.  
A have seen B saw C see D was seeing
45. If you \_\_\_ money from a friend, you should always pay it back promptly.  
A borrow B earn C spend D lend
46. Can I make myself a cup of coffee? - Of course. You \_\_\_ to ask.  
A haven't B mustn't C needn't D don't have
47. I \_\_\_ a lot of sport in my free time.  
A do B practise C make D exercise
48. \_\_\_ anywhere interesting recently?  
A Do you go B Have you been C Are you going D Will you go
49. It's Walter's birthday on Friday. He \_\_\_ be 30, I think.  
A should B can C will D shall
50. Learning the piano isn't as difficult \_\_\_ learning the violin.  
A like B so C than D as
51. If the weather \_\_\_ bad tomorrow, we can go to a museum.  
A will be B was C is D would be
52. About a billion cans of Coca-Cola \_\_\_ drunk around the world every day.  
A is B are C was D were
53. My mum's not very well. - Oh, \_\_\_\_  
A it doesn't matter B I do apologise C sorry to hear that D not bad, thanks.
54. Hans isn't here. He \_\_\_ to see his grandmother. He'll be back tomorrow.  
A has gone B had been C has been D had gone
55. Would you mind changing my appointment? \_\_\_ time on Friday is fine.  
A Next B All the C Every D Any
56. When I was a child, I \_\_\_ climb the wall and jump into our neighbours' garden.  
A would B did C have D used
57. Have you finished \_\_\_ the wall yet?  
A paint B to paint C painting D painted
58. Lena used to find work boring \_\_\_ she became a nurse.  
A unless B until C if D since
59. Can you help me? I've tried \_\_\_ hotel in the city and can't find a room.

A many B any C every D all

60. If I \_\_\_ closer to my office, I could walk to work.

A lived B would live C had lived D live

61. I \_\_\_ outside the cinema when suddenly a police car arrived.

A stood B was standing C have stood D am standing

62. Shall we go to The Riceboat for dinner? - It \_\_\_ be fully booked. They're sometimes busy on Monday.

A will B may C can D must

63. We've \_\_\_ come back from a trip to India. It was amazing.

A already B yet C just D only

64. I've got to be at work in five minutes. - Don't worry, I \_\_\_ you a lift if you want.

A give B am giving C 'll give D 'm going to give

65. My doctor advised me \_\_\_ more exercise.

A take B taking C having taken D to take

66. I couldn't \_\_\_ up with the noise in the city, so we moved to the countryside.

A put B live C set D take

67. There's no name on this dictionary. - It \_\_\_ be mine then. Mine's got my name on the front.

A might not B mustn't C won't D can't

68. Julia \_\_\_ married since she was 20.

A is B was C has been D is being

69. Don't worry if I \_\_\_ late tonight. I'm going to the gym after work.

A am B will be C would be D was

70. I've got a terrible headache, and it won't go away. - Have you tried \_\_\_ some aspirin?

A to take B take C took D taking

71. Boxing is a sport \_\_\_ requires a lot of speed and fitness.

A it B that C what D where

72. Jon \_\_\_ working on this project for a couple of months so he hasn't made much progress yet.

A is only B has only been C was only D had only been

73. I was wondering \_\_\_ I could ask you some questions. - Sure, go ahead.

A what B if C that D how

74. What clothes should I pack for a trip to Boston? - Well, it depends \_\_\_ the time of year that you go.

A on B with C up D to

75. Do you ever ask your neighbours to do favours \_\_\_ you?

A for B to C with D about

76. Some married couples seem to get more \_\_\_ over time.

A alike B same C like D equal

77. I don't know how much this card costs. The price label's \_\_\_ off.

A gone B taken C done D come

78. I've finished this salad and I'm still hungry. I \_\_\_ ordered something more filling.

A must have B would have C should have \_\_\_ D may have

79. Ben got the job because he \_\_\_ a very good impression at his interview.

A made B did C put D took

80. Salsa music always \_\_\_ me of my trip to Cuba.

A remembers B realises C recognizes D reminds

81. I \_\_\_ to be picking Tom up at the station but I've lost my keys.

A am supposed B am requested C am intended D am obliged

82. How about going to Colours nightclub? - There's no \_\_\_ I'm going there. It's awful!

A hope B way C time D opportunity

83. By the age of 18, I \_\_\_ not to go to university.

A had decided B decided C have decided D was deciding

84. I'm afraid your car \_\_\_ repaired before next week.

A hasn't been B wasn't C wouldn't be D can't be

85. The amount of organically grown food on sale has \_\_\_ enormously in recent years.

A raised B lifted C increased D built

86. Can you believe it? A woman has been \_\_\_ for hacking into the computer of her online virtual husband.

A accused B suspended C arrested D suspected

87. You may borrow my laptop \_\_\_ you promise to look after it.

A unless B in case C as long as D Although

88. It's a huge painting. It \_\_\_ taken ages to complete.

A must have B can't have C should have D won't have

89. Pierre tends to put \_\_\_ dealing with problems, rather than dealing with them immediately.

A down B off C over D away

90. If the taxi hadn't stopped for us, we \_\_\_ standing in the rain.

A were still B would still be C are still D will still be

91. My mother's Italian, so \_\_\_ the language has been quite easy for me.

A to learn B learn C having learned D learning

92. \_\_\_ I had the talent, I still wouldn't want to be a movie star.

A In case B Even if C Provided that D However much

93. The factory workers threatened \_\_\_ on strike if they didn't get a pay rise.

A going B to go C that they go D to have gone

94. I was about to go to sleep when it \_\_\_ to me where the missing keys might be.

A remembered B happened C appeared D occurred

95. There's going to be a new department at work. They've asked me to \_\_\_ it up.

A take B set C put D bring

96. If the film is a \_\_\_ success, the director will get most of the credit.

A big B high C large D good

97. By the end of today's seminar I will \_\_\_ to each of you individually.

A speak B have spoken C be speaking D have been speaking

98. This is a photo of my little sister \_\_\_ ice cream on the beach.

A eat B eating C was eating D having eaten

99. Our students take their responsibilities very \_\_\_.

A considerably B thoroughly C seriously D strongly

100. Pia was \_\_\_ delighted with the birthday present.

A very B completely C fairly D absolutely

**Вопросы для устного собеседования =**

Introductory questions: What's your name? How do you spell your surname? Where are you from? Did you learn English at school? For how many years?

**Starter**

- 1 What do you do? Do you work or are you a student?
- 2 Tell me about your family.
- 3 What do you do in your free time? (Do you play football or any sports?)
- 4 What do you do every day? What time do you get up / start work?
- 5 Tell me about the town where you live.

**Elementary**

- 6 Tell me about something you can do well. (Can you swim? Can you cook?)
- 7 How often do you usually see your friends? (What do you do together?)
- 8 Where do you live? Tell me about your home.
- 9 What are you going to do at the weekend?
- 10 Have you been to an English-speaking country? Tell me about your visit. (OR Tell me about an interesting place you have been to.)

**Pre-intermediate**

- 11 Tell me about something that you did with your friends/family recently. Why did you enjoy it?
- 12 Tell me about the weather in your country. Which is your favourite season and why do you like it?
- 13 Imagine that I am a visitor to your country. What advice would you give me?
- 14 Can you tell me about an object that is special for you? Why is it special?
- 15 Where do you live - in a house or an apartment? What's it like?

**Intermediate**

- 16 What sort of television programmes do you like?
- 17 How do you keep in touch with your friends and family (by phone/email)? How do you think communication might change in the future?
- 18 Tell me about the last film you saw at the cinema (or the last book you read). Would you recommend it?
- 19 Think about an interesting person you have met. What is he/she like?
- 20 Have you ever been on a journey where something went wrong?

**Upper-intermediate**

- 21 Tell me about something you are good at.
- 22 Can you tell me about a famous landmark/person in your country? What do you know about it/them?
- 23 What do you use the internet for? Do you think it will ever replace books and newspapers? Why / why not?
- 24 If an English person wanted to learn your language, how should they do this and why?
- 25 Where do you see yourself in five years' time?

**4.2 Для текущего контроля**

**Тема 1.1 Повседневная жизнь семьи. Внешность и характер членов семьи.**

Написание электронного письма “Встреча с работодателем”

A1

You have received an e-mail from the company. They want to meet with you in a cafe next Thursday.

Write an e-mail to Mr Jarris, the manager. In your e-mail write

- 1) how you look (tall/ short, hair, eyes, etc.)
- 2) what you will wear (clothes)
- 3) what personal qualities you have to work in their company (active, clever, etc.)

You need to write 45-60 words.

A2 и выше

You have received an e-mail from the company. They want to meet with you in a cafe next Thursday.

Write an e-mail to Mr Jarris, the manager. In your e-mail thank the company and write

- 1) how you look (tall/ short, hair, eyes, etc.)
- 2) what you will wear (clothes)
- 3) what personal qualities you have to work in their company (active, clever, etc.)

You need to write 80-110 words.

Sample answer

A1

Dear Mr Jarris,

Thank you for your e-mail.

I am short and slim. My hair is blond, my eyes are brown. I have glasses.

I will wear a red T-shirt and blue jeans.

I am active, clever and hard-working. I would like to work in your company.

Kind regards,

Jill Nichols

A2 и выше

Dear Mr Jarris,

Thank you for your e-mail. I would like to work in your company.

I am rather short and slim. I have got blonde shoulder-length hair and dark brown eyes. I usually wear glasses.

I will wear a red T-shirt with a butterfly print on it and light blue wide jeans. I will have a bright scarf on, so you will easily recognise me.

I am quite active, clever and hard-working, and I am sure your company will get higher results if I become a part of it.

I will look forward to meeting you on Thursday.

Kind regards,

Jill Nichols

## **Тема 1.2 Молодёжь в современном обществе. Досуг молодёжи: увлечения и интересы**

Ролевая игра “Моя команда”

You need to make a team to work together. You can have only four people in your group. Who will you take?

Step 1. Write 8 questions to learn about people around you. You can write questions about hobbies, interests, and professional qualities and skills of people around you.

Step 2. Ask as many people around you as possible. You have got about 25 minutes. Write down short notes about your partners' answers.

Step 3. Choose three people you would take in your team. Tell your class who you will work with and why.

Sample answer.

Step 1. (for all levels)

- 1) Do you like music?
- 2) Can you cook?
- 3) Have you ever thought about becoming a(n)... (cook/ engineer/ photographer, etc.)?
- 4) Do you like working with computers?
- 5) Which countries did you visit?
- 6) How often do you do voluntary work?
- 7) Do you like working in a laboratory?
- 8) What transport can you drive?

Step 3.

A1

I take Misha, Pavel and Sonya in my team. Misha and Sonya are good with computers and people. It is helpful in our profession. Pavel and Misha like working in a laboratory and Sonya speaks German and Chinese. We all can work in one team because we can make different things in one project. We all love pop music and we can go to karaoke in our free time.

A2

Misha, Pavel and Sonya are great for my team. Misha and Sonya are helpful because they are interested in computers and people. The boys are fond of doing experiments in a laboratory. On the other hand, Sonya, like me, speaks foreign languages. We can share the tasks on the projects. In our free time, we might go out together because we all love pop music and singing in karaoke.

B1

The most suitable classmates for my team are Misha, Pavel and Sonya. Misha and Sonya can be responsible for technical tasks because they are keen on computers. The boys love laboratory work, while Sonya and I are good at languages. We all might do various tasks to work effectively. We could get on in our free time as well. Pop music is our favourite, and we might spend free time in a karaoke club, for instance.

### **Тема 1.3 Условия проживания в городской и сельской местности.**

Проект "Мой колледж"

A1

You want to tell your friend about your college. Prepare a short presentation, use some photos.

In your presentation write:

- 1) the name of the college
- 2) where it is located (city, region)

- 3) how old it is
- 4) describe a building (old/modern, big/small etc) and classrooms
- 5) write your opinion about your college.

You need to write 60-80 words.

A2 и выше

You want to tell your friend about your college. Prepare a short presentation, use some photos.

In your presentation write:

- 1) the name of the college
- 2) where it is located (city, region)
- 3) when it was founded
- 4) describe the building, classrooms and equipment
- 5) write 1 interesting fact about your college
- 6) write your opinion about studying at your college

You need to write 100-120 words.

Sample answer:

A1

(I want to tell you about my college.) This is the Teacher-training college. It is in Kolomna, the Moscow region. My college is in the center of the city. It is more than 50 years old. The building is not new, but it is very beautiful. There are 3 floors in it. The classrooms are big and comfortable. We have computers, video projectors and interactive whiteboards in our classrooms. I like my college a lot and I think it is the best college in the world.

A2 и выше

(I would like to tell you about my college.) This is the Teacher-training college. It is located in a beautiful old city Kolomna, the Moscow region. My college is in the central part of the city. It was built more than 50 years ago. The building is not new but it is very beautiful. There are 3 floors in it. The classrooms are big, bright and comfortable. They are all equipped with computers, video and interactive whiteboards. There are a lot of outstanding people, who studied in our college. Their photos are in the lobby, on the board of honor. I can say that studying in my college is both hard work and pleasure.

#### **Тема 1.4 Покупки: одежда, обувь и продукты питания.**

Ролевая игра-диалог между покупателем и продавцом.

A1

You are a customer (Student A) and a shop assistant (Student B). You are in a clothes shop.

Card 1A -Customer

Step 1.

Read the plan and write what you can ask and say.

- greet the shop assistant
- ask for a pair of jeans.

- you like black
- if there aren't any black, ask for a pair of blue jeans.
- you are size 40
- agree to have a look at the blue jeans.
- ask if you can try them on.
- ask about the price
- buy the jeans
- thank the shop assistant for help
- say good-bye

Card 2.

Student B- You are the shop assistant.

Step 1. Read the plan and write what you can ask and say.

- start a talk,
- greet the customer and ask if you can help him/her
- ask what colour the customer wants
- you have only blue and grey jeans in a shop
- offer him/ her blue or grey ones
- ask about his/her size
- say if he/she can try them on
- say how much they cost
- thank a customer,
- say goodbye.

Step 2. Play your roles.

A2 и выше

You are a customer (Student A) and a shop assistant (Student B). You are in a clothes shop.

Card 1.

Student A- You are the customer. You want to buy a pair of trainers.

Step 1. Read the plan and make some notes. You have 2-3 minutes to think.

- greet the shop assistant
- ask for a pair of trainers.
- you are size 38 and you like bright colours
- you don't like the colour the shop assistant has showed you, because it is light green, ask is they have anything else
- ask what material it's made of
- ask if you can try them on
- ask about the price
- buy the trainers
- thank a shop assistant for help
- say good-bye

Card 2.

Student B- You are the shop assistant.

Step 1. Read the plan and make some notes. You have 2 minutes to think.

- start a talk
- greet the customer and ask if you can help him/her
- ask what colour and size the customer is interested in
- offer him/her green trainers
- if the customer doesn't like the colour, offer him other colours.
- say if he/she can try them on
- if the customer asks you, tell him/her that they are made of leather
- if the customer asks you, tell him/her that he looks great in them
- say how much they cost
- thank a customer,
- say goodbye

Step 2. Play your roles.

Sample answer.

(C-customer, SA-shop assistant)

A1

SA: Good morning/ hello, can I help you?

C: Yes, please. I want a pair of jeans. I like black.

SA: I'm sorry. We don't have black jeans. We have blue or grey jeans.

C: Blue please.

SA: What size do you wear?/What size?

C: 40, please

SA: Here you are.

C: Can I try them on?

SA: Yes, of course.

C: How much do they cost?/How much are they?

SA: 1500 roubles, please.

C: Here you are.

SA: Thank you.

C: Thank you very much for help. Good bye.

SA: Good bye.

A2 и выше

SA: Good morning/ hello, can I help you?

C: Yes, please. I'd like a pair of trainers.

SA: What colour would you like to look at?

C: Well, I like bright colours.

SA: We have very nice green trainers. Would you like to look at them?

C: Yes. Sure.

SA: What size do you wear?

C: 38, please

SA: Here you are. Would you like to try them on?

C: Oh, no, thanks. I don't like this light green colour. Can you show anything else, please?  
(Do you have any other colours?)

SA: I see. Have a look at these yellow ones, please.

C: Oh, they look great. What are they made of?

SA: They are made of leather/ Leather ones.

C: Can I try them on?

SA: Yes, of course.

C: How much do they cost?/How much are they?

SA: 2000 roubles, please.

C: I'd like to buy them./I'll take them.

SA: Good choice. (They look great on you)

C: Thank you very much for help. Good bye.

SA: Good bye. We'll be happy to see you again.

#### Отзыв на магазин продуктов/одежды/обуви

A1

You have received an sms from your friend, he/she asks you where he/she can do some shopping. Write a shop review.

In your message write:

- what the name of the shop is
- where the shop is
- what things he/she can find in a shop (types of clothes, brands)
- if you like/ dislike this shop; why/why not

Write 30-45 words

A2 и выше

You have received an sms from your friend, he/she asks you where he/she can do some shopping. Write a shop review.

In your message write:

- what the name of the shop is
- where the shop is located
- how often you do the shopping there
- what things he/she can find in a shop (types of clothes, brands)
- if you like/ dislike this shop; why/why not

Write 40-60 words

Sample answer:

A1

Hi! Go to "Familiya". It's next to my house. There are a lot of jeans, trainers, T-shirts and jackets. I like it/I love it because I can buy cheap and modern clothes there.

A2 и выше

Hi! What about "Familiya"? It's next to my house. I don't often do the shopping there. You can find a lot of modern things there such as jeans, jackets, trainers and T-shirts. I love going there when I have some pocket money. I can always find something unusual there.

**Тема 1.5 Здоровый образ жизни и забота о здоровье: сбалансированное питание. Спорт. Посещение врача**

**Письмо-инструкция «Профилактика несчастных случаев на работе и порядок их устранения»**

A1

Write an instruction for your foreign co-worker "How not to have health problems at work and what to do if you have". Write about:

- where you will work;
- work conditions (wet, dry, cold, hot, rainy, etc);
- what you mustn't do at work because it's dangerous;
- what you can do if you have a temperature/a cut/a burn, etc

Use between 60-70 words.

A2 и выше

Write an instruction for a foreign co-worker "How to avoid emergency situations at work and what to do if you have these". Write about:

- your future job;
- working conditions;
- what emergency situations can occur;
- what to do in each extreme case.

Use between 100-120 words.

Sample answer (A1)

I work as a baker.

It's often very hot.

You mustn't run, jump, roller-skate, throw or hit something in the bakery.

If you have a burn, you can use a plaster.

If you have a cut, use a plaster, too.

If you have a headache, take a pill.

If you have a temperature, go home because you can fall at work.

Sample answer (для A2 и выше)

I work as a builder on a construction site. It can be hot in summer, rainy in autumn and freezing in winter.

Follow the rules:

Don't run!  
 Don't jump!  
 Don't throw heavy things!  
 Don't fall!  
 Don't use sharp tools and instruments without gloves!  
 You won't have a headache if you drink water and eat regularly!  
 If you have a cut or a burn, use a plaster.  
 If you have a backache, go to a doctor.  
 If you catch a cold or have a temperature, you can faint and hurt something. That's why stay at home or go to a doctor immediately.  
 If you have pain in your chest or break a leg, call an ambulance. That's dangerous!

### *Тема 1.6 Туризм. Виды отдыха*

#### **Тестирование**

A1

Match the questions (1-12) with the answers (A-L)

1. What's the best way to get there?	A. No, you have to change in Singapore.
2. How much is that?	B. Two and a half hours.
3. Is it better to fly or go by train?	C. Probably by taxi.
4. Where does the bus leave from?	D. It depends - flying's much faster.
5. Is the flight direct?	E. Yes, sure.
6. What time do we get there?	F. No, it's direct.
7. Do I need to change?	G. £27.50.
8. Could you stop here, please?	H. About 50 miles.
9. How far is it?	I. The central bus station.
10. Is this the bus for London?	J. No, you want the blue one over there.
11. How long is the journey?	K. Just after 11.00.
12. How often do the buses go to the city centre?	L. Every ten minutes or so.

Now listen to these announcements. Can you complete the answers to the questions?

The train to London Paddington is leaving from platform 13) \_\_\_\_, not platform 14) \_\_\_\_.

The train from London King's Cross is 15) \_\_\_\_ minutes late, and is now arriving at 17.15.

Flight BA1462 to Newcastle is now boarding at gate 16) \_\_\_\_.

All British Airways flights leave from terminal 17) \_\_\_\_.

The flight takes 55 minutes, and arrives at 18) \_\_\_\_ local time.

Read the article and choose the correct option for questions below.

The famous Trans-Siberian railway line goes from Moscow to Vladivostok, but there's another railway line about 650 kilometres north of the Trans-Siberian. This is the Baikal-Amur Mainline (BAM). A special train, the *Matvei Mudrov* medical train, travels along its 4,000 kilometres. There are usually between twelve and fifteen doctors on the train. The train stops for a day at places along the BAM. The people who live in small towns and villages come to the train for medical attention. There are no doctors or hospitals in their towns or villages. For these patients, their health centre is on the train.

The *Matvei Mudrov* was named after a Russian doctor in the nineteenth century. Nowadays, the *Matvei Mudrov* visits each town or village on the BAM twice a year. In the village of Khani (population 742), the patients include a man with two broken ankles and a teenage girl. She had appendicitis a month ago and she was lucky to travel to a town three hours away for an operation. The *Matvei Mudrov* doesn't have any equipment to do operations. The doctors can diagnose their patients' medical problems and recommend treatment and medicines. The train has a laboratory for blood and urine tests and a number of medical testing machines. The patients like the doctors on the train. They say they are honest and good at their jobs.

Next stop is a town called Berkakit. About 4,000 people live here. There is a queue to see the doctors. Mikhail Zdanovich is waiting for his turn. He's 61 years old and he came to Berkakit in 1976. At the time, only about a hundred young people lived in Berkakit. It was a new town. Zdanovich met a woman who worked at the town bakery. They married and stayed in the town. When Zdanovich walks into the doctor's office she says 'Oh, Mikhail, I recognised your voice.' He has a problem in his shoulder. The doctor writes a letter to say that he can't work, he must have an operation. He leaves, happy, and then he returns a few minutes later. He brings freshly cooked pies and some goat's milk.

For the people who live in this remote part of Russia, the *Matvei Mudrov* is more than a medical train. It's a social connection to the community of their country.

19 What is the BAM?

- a) a part of the Trans-Siberian railway
- b) a railway line that crosses part of Russia
- c) a train for doctors to travel on

20 What main service does the *Matvei Mudrov* train offer?

- a) diagnosing people's health problems
- b) doing operations in emergencies
- c) visiting the doctors in small towns

21 Where does the *Matvei Mudrov* train stop?

- a) in the towns that have health centres
- b) in the villages and towns along the BAM railway line
- c) in villages with under 1,000 people

22 According to the article ...

- a) the BAM is 650 kilometres long.

- b) the BAM is 4,000 kilometres long.  
 c) the BAM only has one train service.
- 23 What happens when the Matvei Mudrov train stops in a village?  
 a) People come to the train to see the doctors.  
 b) The doctors visit people at home.  
 c) The doctors visit the local health centre.
- 24 According to the article ...  
 a) Matvei Mudrov was the name of a doctor.  
 b) the BAM was built as a medical railway.  
 c) the train was the idea of a Russian doctor.
- 25 In Khani ...  
 a) a girl needs an operation.  
 b) one patient has broken bones.  
 c) there are two patients.
- 26 What's the patients' opinion of the train's doctors?  
 a) bad  
 b) not good or bad  
 c) good
- 27 In Berkakit ...  
 a) the doctor sees a patient she knows.  
 b) the doctor treats a man's shoulder.  
 c) the doctor visits the town bakery.
- 28 Mikhail Zdanovich ...  
 a) can go back to work after seeing the doctor.  
 b) isn't satisfied with the doctor's opinion.  
 c) offers food to the doctor after the visit.

## A2

Read the text. Put the events below in order.

Heat, cold, mountains, deserts, illness, and animals. All of these were possible dangers when Nick Bourne decided to run from one end of Africa to the other - a journey that many people thought was impossible.

Bourne began his run in northern Egypt in October 1997. His adventure nearly ended 500 miles later while he was waiting to cross the Sudanese border - the Egyptian military stopped him and refused to let him leave the country.

Eventually, he flew to Cape Town and started again on 21 January 1998. Every day he got up at 3.30 a.m., ate a breakfast of cereal, and started running. After 20 miles he stopped for a rest and had a pasta lunch, before running another 20 miles. He drank up to 15 litres of liquid a day.

He had some incredible experiences. He was crossing the Kalahari Desert in temperatures of 62°C when he came face to face with a giant cobra. In Zambia his heartbeat went up from 135 a minute to over 190, and his doctor found that he had malaria. He saw lions and ran through a herd of elephants, and a swarm of bees attacked him while he was running through Tanzania. He celebrated his 28th birthday with a chocolate cake in the shadow of Kilimanjaro.

After eleven months and 6,021 miles he arrived at the Pyramids and finished perhaps the most amazing run ever.

20 miles = 32 kilometres

- A. He saw a snake.
- B. He decided to start from South Africa.
- C. He started for the first time.
- D. He arrived at the Pyramids.
- E. He started for the second time.
- F. A swarm of bees attacked him.
- G. He became ill.
- H. He crossed the border into Egypt.
- I. He celebrated his birthday.
- J. He flew to Cape Town.

Complete the questions in this dialogue.

A I got back from my holiday last week.

B Where 11) \_\_\_ ?

A Peru.

B Really? What 12) \_\_\_?

A It was fantastic, really great.

B How long 13) \_\_\_?

A Three weeks altogether - I wanted to stay longer!

B 14) \_\_\_ expensive?

A Well, the flight was, but it was cheap when we got there.

B 15) \_\_\_

A My sister and her boyfriend.

B 16) \_\_\_ any problems?

A Nothing serious. I lost my watch.

B How 17) \_\_\_ happen?

A We were staying in a cheap hotel and I left it in the bathroom.

B 18) \_\_\_ go back?

A Yes, I'd love to. Maybe next year...

You are going to listen to a podcast recorded by a travel journalist about Manga cafes in Japan.

Decide what you can do in Manga Cafes. Write Y for yes, N for No

- 19. stay overnight
- 20. read comic books
- 21. buy comic books
- 22. meet Manga artists
- 23. watch videos
- 24. eat
- 25. wear your shoes in the room
- 26. drink

27. have a shower  
28. stand in your room

B1

Complete sentences 1 to 10. Use these words.

down of off on onto to

- 1 We checked \_\_\_ the flight in good time.
- 2 But we were delayed due \_\_\_ engine trouble.
- 3 We got \_\_\_ the plane two hours late.
- 4 And we eventually took \_\_\_ at 2.00 p.m.: five hours late.
- 5 But then we were diverted \_\_\_ Delhi.
- 6 There was a severe lack \_\_\_ information.
- 7 When we landed, we all got \_\_\_ the plane.
- 8 They made sure that no one was \_\_\_ board because 9 \_\_\_ the danger of fire.
- 10 We eventually touched \_\_\_ in London seven hours late.

Read the text. Are the sentences true (T) or false (F)?

The Hub

Sometimes, you fly not to your destination, but to a 'hub'. In other words, you fly to an airport to catch a plane to fly to another airport. You are in transit. You sit in a big room where all the seats are facing in the same direction, like the seats in a theatre. But there is no show. There is nothing.

You begin to feel ill. You do not know what time it is. In many airports, each terminal is the same as every other terminal. The corridors are the same as each other. But gate 36 may be hundreds of metres from gate 35, in any direction; it's easy to make a mistake.

I was once at Zurich airport. The weather was bad and the plane was delayed. I was drinking coffee at a bar and reading a book. Outside, the weather had got worse. Time passed. When the flight was called, I picked up my bags and moved towards the gate. I went down a corridor, down some steps, along a bit, down a bit. Then, just as I got to the gate, I realized I had left my book in the bar.

I tried to remember the route I had taken so I could do it in reverse. I was successful. The book was still there.

Then I started running back. I ran down staircases, along corridors. I ran past a shop selling magazines. At some point, I knew that I had taken the wrong turn. At another point, I panicked.

11. You land at a 'hub' to catch another plane.
12. It is easy to go to the wrong gate.
13. The man realized he had forgotten his book when he got on the plane.
14. When he went back, he couldn't find the book.
15. He got lost in the airport.

Listen to the track. Choose the correct answers for the following questions.

- 16 The writer's point of view seems to indicate that he or she \_\_\_\_

- a works for the Indian government
- b doesn't believe the tourist trade can grow in the rainy season
- c thinks that the rainy season in India is a great travel opportunity

17 Who does *a billion people* refer to at the beginning?

- a) the population of India
- b) the farm workers in India
- c) people in countries affected by the monsoon

18 Sajjan Garh Palace is now a \_\_\_\_\_

- a) summer home for royalty
- b) luxury hotel for monsoon visitors
- c) wildlife sanctuary

19 Which is NOT true about Alexander Frater's book?

- a) He writes about living in Mumbai for the whole monsoon.
- b) He discusses how people visit India to be "healed" by monsoons.
- c) He speaks to people in India about their views on the monsoon.

20 The phrase *washed streets and fresh leaves* refers to the monsoon as a \_\_\_\_\_

- a) cleansing and renewing force
- b) blessing for farmland and farm workers
- c) time for honor and tradition

Read the following sentences. Listen to the track again and check whether they are true (T) or false (F).

- 21 The number of tourists to India drops significantly during the monsoon.
- 22 The government is trying to increase tourist numbers during the monsoon.
- 23 Visiting India during the rainy season is more expensive than other times of the year.
- 24 Most festivals are held before the monsoon begins.
- 25 The Rath Yatra festival is famous for its boat races.
- 26 Many hotels have open areas for guests to enjoy the rain.

### Тема 1.7 Страна/страны изучаемого языка

#### A1

**Task 1. Choose the correct answer.**

1. How many independent states are there on the British Isles?
  - A. 2
  - B. 3
  - C. 5
  - D. 1
  
2. What is the symbol of England?
  - A. a thistle
  - B. a rose

- C. a shamrock and a red hand
  - D. a daffodil
3. What is the symbol of Scotland?
- A. a thistle
  - B. a rose
  - C. a daffodil
  - D. a shamrock
4. What is the symbol of Wales?
- A. a thistle
  - B. a rose
  - C. a daffodil
  - D. a shamrock
5. What is the symbol of Northern Ireland?
- A. a thistle
  - B. a rose
  - C. a shamrock and a red hand
  - D. a daffodil
6. Where is Shakespeare's birthplace?
- A. in London
  - B. in Stratford-on-Avon
  - C. in Glasgow
  - D. in Cardiff
7. Which is the most popular sport in Britain?
- A. Football
  - B. Rugby
  - C. Tennis
  - D. Baseball
8. When is St. Valentine's Day celebrated?
- A. January 1
  - B. October 31
  - C. February 14
  - D. July 4
9. The British Isles are separated from the European Continent by ...
- A. the North Sea and the Irish Sea
  - B. the North Sea and the English Channel
  - C. the English Channel and the Atlantic Ocean
  - D. the Irish Sea

10. When did London become the capital of England?
- A. in the 11th century
  - B. in the 13th century
  - C. in the 15th century
  - D. in the 14th century

**Task 2. Read the texts and guess what place of interest it is.**

- 1) This building was built in the 18th century. It is open to visitors several days a week. The changing of the Guard is a very interesting ceremony to watch. Now it is the home of the Queen.
- 2) This building is a very interesting place in the capital of the UK. It was a fortress, a royal palace and later a prison. Now it is a museum. There are a lot of interesting collections in it.
- 3) This building stands on the river Thames. The official name of it is the Palace of Westminster. It is the place of the British Parliament. Its members make laws there. The famous clock Big Ben stands near them.
- 4) This is the symbol of the capital. It is a famous clock. It was renamed the Elizabeth Tower in 2012 in honour of the Queen's Diamond Jubilee.
- 5) This building is the greatest work of the architect Sir Christopher Wren. It is a famous church. It is very beautiful. It was built in 1708.
- 6). It is the main square of London. There is a column to Admiral Nelson in the centre of it. A lot of tourists come here every day.

**A2**

**Task 1. Put the article *the* in front of the geographical names on the map where it is necessary.**

## The United Kingdom of Great Britain and Northern Ireland



**Task 2. Read the text below and fill the spaces in the table with the information from the text.**

The Yeoman Warders were formed by King Henry VIII. In 1509 the King decided to leave twelve of his old and sick Yeomen of the Guard in the Tower of London to protect it. Their main duty was to look after the Tower prisoners, and safeguard the British crown jewels. Nowadays there are still twelve Yeomen Warders at work every day. (All in all, there are 35 of them). They are still nicknamed “Beefeaters” but their duties have certainly changed. They act as tour guides and raven-keepers. They carefully look after the famous ravens, feed them and cut their wings. There is a legend that the Tower will fall if the ravens fly away. The Beefeater’s most famous duty is to take part in the night ceremony of passing the Tower Keys. For

everyday duties Yeomen Warders wear a red and dark blue uniform with a round hat, while on holidays they wear a state dress uniform which is red and gold, the same as the Yeomen of the Guard, but without a cross belt. In these uniforms the Beefeaters can be called one of the most interesting sights of London.

Formed in/by	
How many?	
Nickname	
Previous service	
Duties of the past	
Present-day duties	
The most famous duty	
Everyday uniform	
State dress uniform	

**B1****Task 1. Choose the right answer.**

1. The Union Flag is known as

A. The Union Tom	B. The Famous Albert	C. The Union Jack	D. The United Mike
------------------	----------------------	-------------------	--------------------

2. The Union Jack is made up of the flags of three united Kingdom's countries – England, Northern Ireland and

A. Wales	B. Belfast	C. Edinburgh	D. Scotland
----------	------------	--------------	-------------

3. The current Union Flag was created in

A. 1606	B. 1701	C. 1801	D. 1506
---------	---------	---------	---------

4. The coat of arms of the UK was adopted in

A. 1801	B. 1837	C. 1637
---------	---------	---------

5. What does the coat of arms consist of?

A. shield, crest, mythological animals	B. double-headed lion, shield	C. black eagle with red feet, beak and
--	-------------------------------	--

		tongue
--	--	--------

6. How many parts does the shield have?

A. four	B. two	C. three
---------	--------	----------

7. What mythological animals are there on the coat of arms?

A. the lion and the bear	B. the silver lion and the golden horse	C. the golden lion and silver unicorn
--------------------------	---	---------------------------------------

**Task 2. Read questions 1 – 6 and find answers to them in texts A – G. One text is odd. Where can a visitor to London**

1. see beautiful English lawns and enjoy flowers?
2. open a bank's account or withdraw money from it?
3. see a masterpiece of the famous English architect of the 17<sup>th</sup> century?
4. buy souvenirs or visit the largest London department stores?
5. see graves of outstanding people of Great Britain?
6. go to see the place where bills are introduced and debates are held?

A.

The historical center of London is now a relatively small area still known as the City, which covers only about 1 sq mile. Most of the financial activities are crowded along Threadneedle Street, near the intersection known as the Bank, which includes the huge Bank of England complex, the Royal Exchange, and the Stock Exchange. The permanent residential population of the City is now less than 6000, but about 350,000 commute here daily to work.

B.

Located just west of Soho and Covent Garden in the West End is a more residential area. The relatively dense development of this area is broken up by a series of Royal Parks, areas once owned by the Crown, including Hyde Park, Kensington Gardens, and Regent's Park.

C.

The most prominent landmark of the City is Saint Paul's Cathedral, designed by the English architect Christopher Wren to replace the original church, which was destroyed during the Great Fire of London in 1666.

D.

Some of the City's traditional functions have disappeared. The newspaper industry was concentrated in the Fleet Street area for centuries, but during the 1980s the Times and other papers moved to highly automated quarters at the Docklands in the East End. The old wholesale fish market, Billingsgate, located for centuries on the river between the Tower and London Bridge, also moved to the Docklands.

E.

The City of Westminster, about two miles upstream from the city of London, emerged as England's political and religious centre of power after the 11<sup>th</sup> century. At the heart of Westminster is Westminster Abbey, begun by Edward the Confessor in the 11<sup>th</sup> century and rebuilt in the 13<sup>th</sup> century. It has always been closely associated with the monarchy and is used for such state occasions as coronations and royal funerals. It is also a giant mausoleum, and more than 3000 notable people are buried there. Statues and monuments line the magnificent nave.

F.

Virtually across the street are the Houses of Parliament, officially called the New Palace of Westminster. Farther west is the monarch's permanent residence in London, Buckingham Palace.

G.

To the west and north of Trafalgar Square is the West End, which is usually regarded as the centre of town because it is London's shopping and entertainment hub. The busiest shopping area is Oxford Street, where such large department stores as Selfridges, John Lewis, and Marks and Spencer are located. Other well-known shopping areas include Knightsbridge, the location of Harrods department store; and Piccadilly, where Fortnum and Mason specializes in fine food.

## Тема 1.8 Россия

**A1**

**Устный опрос**

**Answer the following questions about the geographical position of Russia, its nature and climate.**

1. Where is Russia situated?
2. How large is Russia compared to other countries?
3. What countries does it border on?
4. What are Russia's main regions?
5. What seas and oceans is Russia washed by?
6. What are the most important rivers in Russia?
7. What is the deepest lake in Russia?
8. What types of climates are there on the territory of Russia? Which is the prevailing one?
9. Is Russia rich in natural resources?

**A2**

**Task 1. Read the texts and say what place it is.**

1. A museum of art and culture situated in Saint Petersburg. It is one of the largest and oldest museums of the world. There are 3 million works of art in this museum and the largest collection of paintings in the world.
2. A television and radio tower in Moscow. This construction has 45 levels. Standing 540 meters tall, it is the highest building in Europe.
3. The deepest and one of the clearest lakes in the world, which is 25 million years old. It contains 20 per cent of the world's fresh water.
4. The highest mountain in the Caucasus and the highest mountain in Europe. Its height is 5642 metres.
5. A summer residence of the Russian monarchs located not far from St. Petersburg. It is a brilliant palace and park ensemble with 150 fountains. It is sometimes called the Russian Ver-

sailles.

6. The heart of Russia and the central square of Moscow, one of the most beautiful and famous places in the world. It used to be Moscow's main market place, now it is used for festivals and public ceremonies.

7. A historic theatre in Moscow, with one of the oldest and greatest opera and ballet companies in the world. It was opened in 1825.

8. The official residence of the President of Russia, the symbol of our capital.

**Task 2. Fill in the gaps A – F with the correct words 1 – 8. There are two odd words.**

**1) clear, 2) colour, 3) dark, 4) enjoy, 5) exist, 6) popular, 7) see, 8) snow**

Lake Baikal is the world's oldest and deepest freshwater lake. It is surrounded by rocky mountains, the tops of which are covered with A \_\_\_\_\_. Its water is so B \_\_\_\_\_ that any object can be seen well at the depth of 40 meters. It contains more water than the Great lakes in North America. The C \_\_\_\_\_ of Baikal's water is close to that of the sea. It is similar to dark blue or blue green. In winter this lake is almost completely covered in ice. By the end of winter, the ice is 1 metre thick. Two-thirds of its 1,700 species of plants and animals don't D \_\_\_\_\_ anywhere else in the world.

The Baikal is one of the most beautiful lakes of the planet and one of the few that is still growing. Lake Baikal is a E \_\_\_\_\_ tourist attraction. Millions of people come to F \_\_\_\_\_ their vacations there.

**B1**

**Match the titles 1 — 8 with the texts A — G. There is one odd title.**

**1. Local legends**

**2. Special in many ways**

**3. Tourist attraction**

**4. Diverse wildlife**

**5. Protection of the ecosystem**

**6. Extinct species**

**7. Scientific expeditions**

**8. Harsh climate**

**A.** The world's deepest lake, the Baikal, is in Siberia. It is also the largest freshwater lake in Eurasia and the oldest lake on the Earth. At least 1,500 unique species live there - they cannot be found anywhere else on the planet! The water in the lake is so clear that if you drop a coin, it can be clearly seen a hundred feet below the water.

**B.** People who live in the Baikal region believe that it's a unique and mysterious place. According to them, the water from Lake Baikal can cure different illnesses, gives you strength and clears your mind. They also say that the lake was formed millions of years ago when a huge, hot rock fell to earth. It melted the ice around and that was how Lake Baikal appeared. The story about the meteorite has, however, never been proved by scientists.

**C.** The lake has also become famous for its unique fish and birds that are not found in other waters. The lake is home to more than 1000 animal species. Among them there are the world's only freshwater seals. There's no evidence of how the seals got to the lake, but they obviously enjoy their life there. Huge brown bears often come to the lake out of the forest to hunt and fish.

**D.** Though Lake Baikal is located in a very remote place, and is difficult to reach in autumn and winter, it attracts thousands of visitors every year. A chance to see this unique place is worth the long journey! On the banks of Lake Baikal, you can stay in a modern, comfortable hotel, take part in hiking tours and enjoy the untouched natural beauty. People who have visited Lake Baikal once want to return to the place again and again.

**E.** However, the growing popularity of the lake and the industrial development of the region have caused ecological problems. The safety of this unique natural ecosystem has been discussed at an international level. Now Lake Baikal is on the list of heritage sites protected by UNESCO. A federal state law about the conservation of the lake was also supported in Russia.

**F.** The lake attracts not only tourists but also many wildlife researchers, biologists and even archaeologists. The world-famous explorer and scientist, Jacques Cousteau, and his team spent lots of time studying the deep waters of Lake Baikal. They also shot a film about their research that was broadcast by major TV channels all over the world.

**G.** Everyone considers the Siberian climate very severe, which is perfectly true for the Baikal region. The winters there are really freezing - the average temperature is as low as -25 degrees Celsius. Due to its location in the middle of the continent, the place is characterized by a sharp contrast between winter and summer temperatures. The summers are generally cool, with a few hot days. The sun shines brightly above the lake till late autumn.

**Тема 2.1 Современный мир профессий Проблемы выбора профессии. Роль иностранного языка в вашей профессии**

**Тест**

**Раздел 1. Чтение.**

**A1**

**Задание 1**

Прочитайте текст. Определите, какие из приведённых утверждений **A7–A14** соответствуют содержанию текста (1–**True**), какие не соответствуют (2–**False**) и о чём в тексте не сказано, то есть на основании текста нельзя дать ни положительного, ни отрицательного ответа (3–**Not stated**).

**Second Career**

**Jeff Statham:** This is my car that I've had for years now, made in Canada. I worked in the automotive industry for about the last 12 or 13 years, a plant in Whitby. We produced the seats for the cars built here in Oshawa. Continuous layoffs - and eventually I got hit by them - and now I'm here. I'm currently in the Second Careers program here at Durham College. I'm in the law and security administration program and my ultimate goal is to become a police officer. It's been great. I love the program.

**Ted Dionne (Instructor, Durham College):** It gives someone like Jeff an opportunity to do something that he may have wanted to do. He probably had it in the back of his mind that he wanted to do something different visualizing what you want to do in the future ...

**Jeff Statham:** I've wanted to go back to school for years but with shifts it's hard to do. Money

is not always there to do it so this Second Careers covers my schooling and it's a perfect opportunity for me.

**Jeanette Barrett** (*Second Career rep*): The Second Career provides financial support to go back to school to do up to a 2-year program. Our Second Career advisor keeps in touch with them.

**Jeff Statham**: I've never really had report cards at work worthy of putting on the fridge, but at the end of my first semester I ended up on the dean's list, so now my mother finally has a report card on her fridge.

**John Milloy** (*Minister of Training, Colleges & Universities*): For workers like Jeff, Second Career is ideal. We have a network of service providers throughout the province called Employment Ontario and they serve as an entry point for anyone who is looking for a job in the province. We work with them to find the best course of action.

**Jeff Statham**: We have two kids at home that we have to make sure get their homework done, so I'll make sure I'll get my homework done as well. Just being in school now I feel a hundred times better, so I'm really looking forward to whatever the future holds.

**A 7** Jeff Statham has lost his job in the car industry.

- 1) True                      2) False                      3) Not stated

**A 8** Jeff Statham has been studying to get a new profession.

- 1) True                      2) False                      3) Not stated

**A 9** Jeff Statham finds the Second Career program difficult to cope with.

- 1) True                      2) False                      3) Not stated

**A 10** The Second Career program gives a chance to take up a profession of a dream.

- 1) True                      2) False                      3) Not stated

**A 11** Jeff Statham wanted to work at school.

- 1) True                      2) False                      3) Not stated

**A 12** Jeff Statham can only cover the schooling program in the Second Career.

- 1) True                      2) False                      3) Not stated

**A 13** One should have a financial support from his company to do in the Second Career.

- 1) True                      2) False                      3) Not stated

**A 14** Jeff Statham has turned out to be an A student.

- 1) True                      2) False                      3) Not stated

**Раздел 2. Лексико-грамматический раздел.**

**B1**

**Задание 3.**

Прочитайте приведённый ниже текст. Преобразуйте слова, напечатанные заглавными буквами, обозначенные номерами **B4–B12** так, чтобы они грамматически соответствовали содержанию текста. Заполните пропуски полученными словами. Каждый пропуск соответствует отдельному заданию B4–B18.

**Requirements for Animal Trainers**

Although in most cases animal trainers need **B4**. \_\_\_\_\_ (**HAVE**) a high school diploma or general equivalency diploma (GED) equivalent, some animal trainers must have a **B5** \_\_\_\_\_ (**BACHELOR**) degree and additional skills. Marine mammal trainers, for example, generally **B6** \_\_\_\_\_ (**NEED**) a bachelor's degree in biology, marine biology, animal science, psychology, or a **B7** \_\_\_\_\_ (**RELATE**) field. Animal trainers must be patient and sensi-

tive. Experience with problem-solving and animal obedience **B8**\_\_\_\_\_ (**REQUIRE**). Several organizations offer **B9**\_\_\_\_\_ (**TRAIN**) programs and [voluntary certification](#) for those who **B10**\_\_\_\_\_ (**WANT**) to enter this field. Demand for animal trainers will grow much **B11**\_\_\_\_\_ (**FAST**) than average for all occupations through 2018 as pet owners utilize **B12**\_\_\_\_\_ (**THEY**) services. Demand for marine mammal trainers, however, should grow slowly.

One New York graduate who wished to work in a top **B13**\_\_\_\_\_ (**ADVERTISE**) agency Googled the names of the creative directors of these agencies and then spent just six dollars on a set of Google ads that were triggered when the **B14** \_\_\_\_\_ (**DIRECT**) searched for their own names. The **B15**\_\_\_\_\_ (**ADVERTISE**) said “*Hey, (directors name), Googling yourself is B16\_\_\_\_\_ (REAL) a lot of fun. Hiring me is fun, too*” Of the five **B17**\_\_\_\_\_ (**CREATE**) directors he targeted, four gave him an interview and two offered him a **B18**\_\_\_\_\_ (**POSE**) in their office.

### Раздел 3. Перевод.

#### **B2**

#### **Задание 1.**

Переведите данные предложения на русский язык.

1. Alfred was very ambitious and wanted to become a successful and rich businessman.
2. Her career plan was to start in a small company and then work for a larger company as she had more experience.
3. The job needs having an interest in sales and marketing.
4. The finance department of the company has come up with a budget for the new project.
5. In banking as in every other business good management is very important.
6. The administration and personnel department of the company is very well organized.
7. Toshiba is increasing production of its popular line of laptop computers.
8. The Research and Development department of our company has brought out a new project.
9. Jerry shows respect to his superiors at work.
10. Only twelve people attended the meeting.
11. The company organizes many social functions, such as parties every year.
12. The company has a small team of experienced sales people.
13. The more qualifications you have, the easier it is to find a job.

#### **Задание 2.**

#### **B1**

Заполните пропуски в телефонном разговоре данными выражениями: *can you send, can I call you, can you hear, can I help you, don't have, can't tell, could I speak to, could you hold, could you repeat, could you speak, could you tell me.*

**Jon:** Good morning, the Tech Store, this is Jon speaking.

**Sara:** (1) \_\_\_\_\_ someone in Customer Services, please?

**Jon:** Er. Yes, of course, I'll put you through.

**Mark:** Customer Services, Mark speaking, how (2) \_\_\_\_\_?

**Sara:** I'm calling about your new Samsung DVD players. (3) \_\_\_\_\_ if you have any in stock?

**Mark:** I'll just go and see. (4) \_\_\_\_\_ the line please?

**Sara:** Yes, no problem, I'll wait.

**Mark:** Hello? I (5) \_\_\_\_\_ any on the shelves. I'll need to check the order status on the computer. (6) \_\_\_\_\_ back?

**Sara:** Certainly. My name is Sara Hall and my telephone number is 0582 1067.

**Mark:** Sorry, (7) \_\_\_\_\_ up? It's a terrible line.

**Sara:** Is that better? (8) I \_\_\_\_\_ me now?

**Mark:** Yes, that's much better. (9) \_\_\_\_\_ the number please?

**Sara:** Of course, It's 0582 1067. I'll be on this number all morning.

**Mark:** Sorry, (10) I \_\_\_\_\_ you if we've got any DVDs in stock right now, but I'll get back to you as soon as I have information. Was there anything else?

**Sara:** Er, yes, (11) \_\_\_\_\_ send me a copy of your latest catalogue?

**Mark:** Of course, I'll put one in the post to you today. What's your address?

**Sara:** It's 25 Ridley Lane, Lower

**Круглый стол «Моя будущая профессия» с участием обучающихся старших курсов.**

**Problems to be discussed:**

**What are the main features of the character of a seaman?**

**What should I do now to become a good seaman in future/what should I improve to become a good seaman in future?**

**What are positive and negative sides of my future profession?**

**Тема 2.2 Типы судов. Устройство судна. Порт**

**Устный опрос**

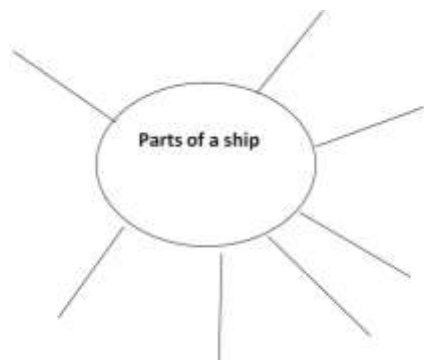
- How can vessels be classified?
- What types of passenger ships do you know?
- Name some of the special duty vessels.
- What types of fishing ships do you know?
- What are the main characteristics of any ship?
- What are the main parts of the ship?
- What do we call the body of the ship?
- How is the forward/after part of the ship called?
- How is the left/right side of the ship called?
- What is the double bottom used for?
- What decks are there on the ship?
- Where are the navigation devices placed?

**Практическая работа – игра-соревнование**

### Competition SHIP'S CONSTRUCTION

**1 Придумайте название для своей команды и запишите на классной доске. Жюри выбирает наиболее оригинальное и дает 1 балл.**

**2 Паук: в течение трех минут увеличьте количество лап у паука - напишите как можно больше терминов по устройству судна. Каждое правильно написанное слово – 1 балл**



**3 Составьте из букв слова и переведите. Каждое правильно написанное слово – 1 балл: oopp nsert acthh**

**4 Переведите термины. Подготовьте каждого члена команды для быстрого воспроизведения данных терминов без помощи сделанного перевода. Каждое правильно названное слово – 1 балл (макс. – 17 баллов). Жюри выбирает любого.**

Водонепроницаемые отсеки; грузовые отсеки; автоматические люковые закрытия; форпиковый танк; ахтерпиковый танк; междудонный танк; правый борт; левый борт; надводный борт; подводная часть корпуса; помещения экипажа; радиолокационная мачта; кормовая приподнятая часть судна; оборудование для обработки груза; грузовая стрела; грузовая лебедка; грузовая колонна.

**5 Найдите под буквой b синонимы для слов под буквой a (макс. – 13 баллов).**

a) Engine room, starboard side, ladder, instruments, derrick, dining saloon, deck officer, stern, master, port side, life-boat, compartment, fore end

b) Machinery, gangway, room, aft, captain, left side, machinery space, rescue boat, crane, bow, right side, mess room, navigator

**6 Составьте словосочетания, используя слова из колонок (макс. – 10 баллов)**

1.	double
2.	steering
3.	Samson
4.	cargo
5.	navigating
6.	engine
7.	starboard

1.	mast
2.	bridge
3.	cover
4.	bottom
5.	peak
6.	post
7.	gear

8. fore  
9. radar  
10. hatch

8. winch  
9. room  
10. side

**7 Выполните тест (макс. – 15 баллов)**

- 1) The body of the ship is called...  
a) bottom                      b) deck                      c) hull
- 2) The part topping the hull is called...  
a) bow                      b) deck                      c) bridge
- 3) The lowermost part of the ship is called...  
a) bottom                      b) bridge                      c) bow
- 4) The forward part of the ship is called...  
a) aft                      b) bow                      c) stern
- 5) The after part of the ship is called ...  
a) stern                      b) hold                      c) ladder
- 6) The left side of the ship is called ...  
a) lee side                      b) port side                      c) starboard
- 7) The right side of the ship is called ...  
a) freeboard                      b) port side                      c) starboard
- 8) The space for storing water and fuel is called ...  
a) double bottom                      b) tweendeck                      c) superstructure
- 9) The forward raised part of the deck is called...  
a) poop                      b) bridge                      c) forecastle
- 10) Vessels designed to carry cargo must have large...  
a) cabins                      b) holds                      c) funnels
- 11) The rudder is rotated by means of a ...  
a) helm                      b) radar                      c) anchor
- 12) The topside structure amidships is called ...  
a) forecastle                      b) tweendeck                      c) navigating bridge
- 13) The ship's machinery is housed in the ...  
a) radio room                      b) chart room                      c) engine room

- 14) The distance between the waterline and the main deck is the ship's ...  
 a) freeboard                      b) starboard                      c) lee board
- 15) Vertical steel walls passing across the ship and along are called ...  
 a) frames                      b) bulkheads                      c) derricks

**8 Закончите предложение термином по устройству судна (макс. – 30 баллов, по 2 за каждый правильный).**

1. The main part of a ship is the ....
2. The hull is divided into three main parts: the bow, the stern and the ....
3. Inside the hull is divided into ....
4. Vertical steel walls passing across the ship and along are called ....
5. The decks which divide cargo spaces are called ....
6. The hull contains the engine room, cargo and other spaces and ....
7. The space between the holds and the bottom of the hull contains ....
8. Double bottom tanks are used for ....
9. The left side of a ship is called the ....
10. The right side of a ship is called the ....
11. The part of the hull below water is the ship's ....
12. The distance between the waterline and the main deck is the vessel's....
13. All the ship's parts above the main deck are known as ....
14. The raised part of the deck in the bows is called the ....
15. The after raised part of the deck is called the ....

**Тема 1.3 Экипаж**

Ролевая игра “Мой экипаж”

You are a captain. You need to make a crew to work together. Who will you take?

Step 1. Write 10 questions to learn about people around you. You can write questions about duties, professional qualities and skills of people around you.

Step 2. Ask as many people around you as possible. You have got about 20 minutes. Write down short notes about your partners' answers.

Step 3. Choose people you would take in your crew. Tell your class who you will work with and why.

Sample answer.

Step 1. (for all levels)

9) Do you work with navigational instruments?

10) Do you work in the Engine room?

11) Do you have a great experience of working on a vessel as a navigator?

- 12) Do you cook?
- 13) Do you like working in a crew?
- 14) Are you responsible?
- 15) What are you responsible for on board a vessel?
- 16) What are main features of your character?
- 17) Are you good at English?
- 18) What documents do you have?

Step 3.

I take Misha as a Chief Mate. He has a lot of experience of working on a vessel as a navigator, he can rule over the members of the crew and work with the documents. He is hard working and responsible. He is good at speaking the English Language.

Sonya will be a Chief Engineer. She is good with people and machinery. She knows her duties as the Chief Engineer very well. She can also rule over the people.

Pavel will work as a sailor. He has proper certificate for this position. His English is not so good but he does his best to study it...

The most suitable boatswain for my crew is Ivan. He knows the ship's structure well. He has a great experience of taking care of the deck equipment. Ivan is very accurate...

#### **Тема 2.4 Выдающиеся мореплаватели России**

**Презентация/видеозапись (монологическое высказывание с визуальной опорой) об одном-двух выдающихся мореплавателях**

## 4.2. Задания для промежуточной аттестации

### П Е Р Е Ч Е Н Ь

вопросов и практических заданий для подготовки к дифференцированному зачету по учебному предмету БУП.03 Иностранный язык для обучающихся по специальности 26.02.03 Судовождение

#### Перечень вопросов заданий

1. Прочтите текст, переведите/ответьте на вопросы.
2. Поддержите беседу с экзаменатором на предложенную тему.
3. Переведите предложения.

#### Перечень практических заданий

1. Тексты к 1 вопросу

#### THE ICEHOTEL

For many years the Arctic was a popular destination in the summer season to see the land of the midnight sun but in winter the few inhabitants had the snow and ice to themselves. By the end of the 1980s it was decided that the dark and cold winter should be seen as an advantage. In the winter of 1990, the French artist Jannot Derit was invited to have the opening of an exhibition in a specially built igloo (a building made of snow) in the little town of Jukkasjarvi on the frozen Torne River. The building, named Arctic Hall, attracted many interested visitors to the area. One night a group of foreign guests decided it would be a good idea to sleep in the Arctic Hall. The following morning the brave group were very pleased with their experience and the idea of an ice hotel was born. Today it is world famous.

As soon as winter begins, a team of snow builders, architects and artists from all over the world come to Jukkasjarvi and they make the hotel for that year. As one part is completed, it opens to visitors and overnight guests, while the other parts are still being built. The first part is completed in December and each week after that a new part opens, until January 7th when the hotel is completed. As the ICEHOTEL is built under the open sky, using the natural materials of the winter season, the finishing date depends on nature and therefore there are sometimes changes to the plan. In the spring, as the weather gets warmer, the hotel melts.

Inside the hotel, the temperature is never colder than  $-5^{\circ}\text{C}$  to  $-8^{\circ}\text{C}$ , however cold it may be outside. Winter outer clothes such as warm overalls, hats and gloves are included in the cost of guests' stay at the hotel. In addition to this, it is a good idea for guests to bring sweaters and a scarf as well as plenty of woolen socks and to choose footwear that is larger than normal to allow space for thick socks.

If you are planning to come to the hotel, you can buy warm sweaters, woolen socks and much more on the ICEHOTEL website. You can order these and the equipment you will need at the same time as you book your visit. The items will be delivered to your room when you check in. The hotel is in the village of Jukkasjarvi, 200 km above the Arctic Circle but only 15 km from Kiruna airport and 17 km from Kiruna train station. Transport by bus can be arranged from the airport or train station to the IceHotel.

#### HOW TO USE SLACK: YOUR QUICK START GUIDE

Welcome to Slack – a messaging app for business. Slack transforms the way that organisations communicate by bringing people together to work as one unified team. To get started, download the desktop app and take a look at the video and guide below for a quick tour.

##### Sidebar

From the sidebar, you can access your conversations in Slack. You'll see a list of channels that you've joined and your direct messages, notifications for specific conversations and the option to compose new messages.

You can use the compose button to write and send a message to any conversation. Messages automatically save as drafts in the Drafts section of your sidebar until you're ready to send them.

#### Channels

Channels are fundamental to working in Slack – they bring the right people and information together in one place, and make it possible to organise work around a common purpose.

From the channel header, you can access details about the channel that you're in. Click on the channel name to see details such as the channel topic and description, plus any added files. Use the other tabs to see who's in the channel and view other conversation settings.

#### Message field

When working in Slack, you have a variety of messaging options available from the message field to help you communicate and connect with your team. Add files to your messages to share important information alongside your team's discussions.

### EPOCCAM ALTERNATIVES

If you're not satisfied with EpocCam, there are a few other apps that allow you to use your iPhone as a webcam.

#### 1. iCam

iCam is a paid app that can turn an iPhone into a webcam. The mobile app is just one part of the equation; like EpocCam, you'll also need the iCamSource component on your computer. Once you have both apps installed, you can stream live video and audio from any iOS device.

iCam also works as a security camera; it can send you instant alerts if it detects motion or sound. All motion events are automatically backed up to the cloud. In addition to the original iCam, the company also offers iCam Pro with some additional features.

#### 2. iVCam

iVCam is specifically designed for iPhone owners who have a Windows PC---you cannot use iVCam to stream your iPhone's video output to a Mac.

The app works via WLAN or USB and allows you to connect multiple phones to one computer at the same time. You can stream video in 1080p, 720p, 480p, or 360p resolution. This multi-connection aspect means the software is ideal for anyone who wants to use their old iPhone as a CCTV device, a baby monitor, or a pet cam.

### WORKING FOR AN AIRLINE

Nicola Peet left school at eighteen, went to college and then worked at a local airport. After nine months, she went to work for Saudi Arabian Airlines and then she joined British Airways as an air hostess. Four years later, she got her present job as a manager.

This is what she told us about her job:

“My office is at Heathrow Airport, but I spend 60 % of my time in the air. I teach air hostesses and help them with any problems. I also go to lots of meetings.

My hours are usually from 8 a.m. to 4 p.m. but sometimes I work from 1 p.m. to 9 p.m. At work, the first thing I do is check plane times on my computer and then I speak with some of the air hostesses.

Sometimes I go on long flights to check how the air hostesses are doing. That's my favourite part of the job, but I like office work, too. Travelling can be hard work. When I get back from a long journey, all I can do is eat something and then go to bed! I don't earn much money, but I'm happy with British Airways and want to stay there and continue to travel.”

## NORWICH

Norwich, the capital of the part of Britain known as East Anglia, has existed as a place to live for more than two thousand years. It began as a small village beside the River Wensum. At the time of the Norman invasion in 1066 it had grown to become one of the largest towns in England.

With two cathedrals and a mosque, Norwich has long been a popular centre for various religions. The first cathedral was built in 1095 and has recently celebrated its 900 th anniversary, while Norwich itself had a year of celebration in 1994 to mark the 800 th anniversary of the city receiving a Royal Charter. This allowed it to be called a city and to govern itself independently.

Today, in comparison with places like London or Manchester, Norwich is quite small, with a population of around 150,000, but in the 16 th century Norwich was the second city of England. It continued to grow for the next 300 years and got richer and richer, becoming famous for having as many churches as there are weeks in the year and as many pubs as there are days in the year.

Nowadays, there are far fewer churches and pubs, but in 1964 the University of East Anglia was built in Norwich. With its fast-growing student population and its success as a modern commercial centre (Norwich is the biggest centre for insurance services outside London), the city now has a wide choice of entertainment: theatres, cinemas, nightclubs, busy cafés, excellent restaurants, and a number of arts and leisure centres. There is also a football team, whose colours are green and yellow. The team is known as ‘The Canaries’, though nobody can be sure why.

Now the city’s attractions include another important development, a modern shopping centre called ‘The Castle Mall’. The people of Norwich lived with a very large hole in the middle of their city for over two years, as builders dug up the main car park. Lorries moved nearly a million tons of earth so that the roof of the Mall could become a city centre park, with attractive water pools and hundreds of trees. But the local people are really pleased that the old open market remains, right in the heart of the city and next to the new development. Both areas continue to do good business, proving that Norwich has managed to mix the best of the old and the new.

## DAVID SWIMS THE COOK STRAIT

David Johnson has loved swimming all his life. When he was 27, he swam in a race near the home in the USA. The sea was very cold and David started to feel unwell. He was taken to hospital but he soon got better and started swimming again. In 1983, he became the first person to swim from Santa Cruz Island to the Californian Coast.

In January 2004, at the age of 52, David crossed New Zealand’s Cook Strait in 9 hours and 38 minutes. The oldest swimmer before David was only 42 years old. David spent over a year getting ready to swim the Strait. Then, he and his wife flew to New Zealand so that David could practise for a few weeks there. But only days after they arrived, the weather improved so David decided to start his swim. He did it with the help of a team. “They were great,” David said. “They were in a boat next to me all the time! After a few hours, I thought about stopping but I didn’t and went on swimming.”

Afterwards, David and his wife travelled around New Zealand before returning to the USA.

## THE FROZEN EXTREMES OF THE EARTH

The Arctic in the north and the Antarctic in the south are at opposite ends of the planet, but they are similar in many ways. Both are lands of ice and snow, where the temperature in winter can be so low that your skin can freeze in seconds – it can be as low as  $-80^{\circ}\text{C}$ . Very few animals are able to survive these conditions, but there are some both in the north and in the south. The Arctic has more plants and animals than the Antarctic, including polar bears, the largest bear in the world. In the south there are no land animals because of the extreme cold, but there are

penguins and other sea animals that live on or near the coast – although both in the north and the south the sea is frozen for much of the year.

One difference between the Arctic and the Antarctic is the human population. In parts of the Arctic there are towns and villages. Greenland, for example, the largest island in the world, has a population of 55,000 people. Many of these people work in fishing. They have a difficult life. There aren't many roads between towns and villages, so people travel by snowmobile or with dogs. From November to January, it's dark for 24 hours a day, but from May to July there are 24 hours of daylight.

In the Antarctic there are no normal towns and villages. Only scientists live there all year round, in special buildings called 'stations. They study the sea animals and learn about the history of the world's climate by studying the weather and the ice. It's a hard place to live, especially in winter, but many of them love it there and return again and again.

## HOW I GOT MY DREAM JOB

Are you still looking for your dream job? Don't give up. Here's how three people achieved their goals.

Mario Mendes, 29 –

I'm doing something I really enjoy. I'm part of a team that develops new technologies. I work with intelligent, interesting people and occasionally get to travel abroad. I won't pretend it was easy getting my dream job, but it was worth the effort. My advice? Decide exactly what your dream job is and what it involves. Learn about the job. Make contact with companies that could offer your chosen career. Make sure they know your strengths. You may just get that dream job.

Andy Collins, 46 –

As a student, I earned \$295 a week in cash working in a beach café. At the time, it was my dream job! Later I became a chef. It was hard work, I was often in a hot kitchen for twelve hours a day, six days a week. But you have to know the meaning of hard work if you want to achieve your goals. I now own five restaurants around the U.S. My best advice is to find out what your skills and talents are. Talent is something you're born with. Skills are something you've learned to do. People like doing things that come naturally to them, so work and enjoy!

Sarah Cooper, 38 –

I'd been working as a secretary for three years when I decided to change my career. My work was often boring and always busy. I started studying to become a teacher. It certainly wasn't easy; I continued working full-time to pay for my training at night school. I was exhausted most of the time, but after two years, I finally got my qualifications and resigned. I'm now a primary school teacher and it's as good as I imagined. So don't wait! Write a list of the things that are stopping you from getting your dream job. Make a plan to deal with each thing. There's always an answer.

## WE INTERVIEWED...

We interviewed three people about how family and friends have affected their personalities.

Maria Stanovich

I've always had a strong relationship with my family. An important influence on my personality was my grandmother, Hannah. She was born in 1930 into a poor family with seven children – they had to take very good care of each other in order to survive. Growing up in such difficult conditions had a positive effect on her, teaching her to share everything, be honest, helpful, hard-working, and affectionate. My grandmother taught me all these things, making me realize that family is more important than material possessions.

Katie Dupont

The people around you have the greatest influence on your life – they affect the way you behave and think. As soon as Rob and I met, we connected. When Rob was young, his father died in a motorcycle accident. Being brought up as an only child by a single parent made him independent and ambitious. He left home at 16, and since then has lived in different places and had various jobs. He's taught me that it's important to find time for friends and family and to do what makes you happy. He always has fun, trying new things, keeping his mind and body healthy, and he still works hard to achieve his goals. I greatly admire Rob and I hope that one day I can look at life in the way that he does.

Jed Mitchell

I spent many hours as a child listening to my uncle Wilson's stories. He was the youngest of 11 children whose family lived in a fishing town in Scotland. Life was hard and with so many mouths to feed, the children began working from an early age. At just 14, my uncle began his first job as a fisherman. That was the beginning of his adventures – he travelled and worked in Alaska, South-East Asia, India, and Africa. He educated himself, learnt to be a chef, an engineer, a farmer, and photographer. Uncle Wilson taught me that life is special and that you should take every opportunity that you can to fill it with adventure.

## BRITISH ARTISTS LIVING ABROAD

Article by James Noble

Sally Campbell is a 32-year-old actress from London, but right now, she's living in Paris in a flat that overlooks the Seine. Sally's mother is French, which means Sally can speak the language perfectly. Sally is very talented. She likes acting in films, but she can also sing and dance brilliantly and she currently has a leading part in a French musical. She can also play the piano very well. In her spare time, Sally likes to relax at home by watching romantic films. She has no plans to return to Britain.

Tom Hammond is from Glasgow, but he lives in New York. He's 18 and he's a music student. Tom can play the piano and the guitar very well. He also writes songs with his friend John. Tom writes the music and John writes the lyrics. When they're happy with a new song, they usually perform it to students at the college. They love to have an audience and would really like to be in a band. When he isn't composing, Tom downloads his favourite music from the Internet.

Hannah Brown is a writer. She's from Manchester, but she lives in Italy. Hannah is 25 and likes writing romantic novels. Her ambition, of course, is to be a published writer, so she writes every day for at least four hours. Her favourite time to write is early in the morning, but she sometimes works late at night too. In the afternoons, Hannah works as a waitress in a café. She doesn't really enjoy this part of her life, but she needs the money to stay in Italy.

## THE ARKHANGELSK REGION

Archangelsk is a large industrial, cultural and scientific centre in the North. It is sometimes called "the capital of the Russian North". The Arkhangelsk region was founded in 1584. Arkhangelsk was the first sea-port of Russia, the gate to the Arctic Region.

It is situated in the North of our country not far from the White Sea. It lies on the both banks of the Northern Dvina.

In the west the Arkhangelsk region borders on Karelia, in the east – on the Komi Republic and the Tyumen region; in the south it borders on the Vologda and Kirov regions. In the north the Arkhangelsk region is washed by the seas of the Arctic ocean: the White, the Barents and the Kara Seas. The largest islands of the region are Vaigach and Kolguyev, Novaya Zemlya and Franz Josef Land, the Solovetsky Archipelago.

The chief rivers of the region are the Northern Dvina and the Pechora. The Onega and the Mezen are other important rivers.

There are different types of climate on the territory of the Arkhangelsk region: arctic (the islands of Novaya Zemlya and Franz Josef Land), subarctic (the territory of the Nenets Autonomous Area) and moderate (the most part of the region). The Arctic has a powerful influence on the climate. Winter is frosty. But the weather is changeable. The summer is not hot. The Arkhangelsk region is rich in natural and mineral resources, such as oil, natural gas, bauxite, granite, limestone, gypsum, diamonds.

Arkhangelsk is a large industrial centre. Its leading branch is timber industry. Another branches of industry is ship-building, fishing, ship-repairing and machine-building. The largest ship-repairing yard is “Krasnaya Kuznitsa”. The port of Arkhangelsk is famous all over the world.

My town is a cultural centre. There are a Drama theatre (named after M.V. Lomonosov), Puppet Theatre, some museums: Gostiny Dvor, the museum of Fine Arts, the museum Malye Karely, many schools and gymnasiums, colleges, three universities. There are some monuments to great people: the monument to Peter the First, to M.V. Lomonosov.

The population of the city is about 360 000 thousand people.

### Words

limestone – известняк

diamonds – алмазы

ship-repairing yard – судоремонтный завод

What is the second name of Arkhangelsk?

When was Archangelsk founded?

Where is Archangelsk situated?

What regions does Arkhangelsk border on?

What seas and oceans is Arkhangelsk washed by?

What are the largest islands of the Arkhangelsk region?

What are the chief rivers of the region?

What kind of climate is in Arkhangelsk?

What natural and mineral resources the Arkhangelsk region is rich in?

What branches of industry are developed in Arkhangelsk?

Are there any places of interest (= sights) in Arkhangelsk? What are they?

What is the population of Arkhangelsk?

### ENVIRONMENTAL PROBLEMS

The word environment means simply what is around us. Some people live in a town environment; for others, their environment is the countryside.

Nowadays people understand how important it is to solve the environment problems that endanger people’s lives. The most serious environmental problems are: pollution in its many forms (water pollution, air pollution, nuclear pollution), noise from cars, buses, planes, etc., destruction of wildlife and countryside beauty, shortage of natural resources (metals, different kinds of fuel), the growth of population.

There is no ocean or sea, which is not used as a dump. Many seas are used for dumping industrial and nuclear waste. This poisons kills fish and sea animals. “Nuclear-poisoned” fish can be eaten by people

Many rivers and lakes are poisoned too. Fish and reptiles can’t live in them. There is not enough oxygen in the water. In such places all the birds leave their habitats and many plants die. If people drink this water they can die too. It happens so because factories produce a lot of waste and pour it into rivers. So they poison water.

Most of the pollution in big cities comes from cars and buses. Air pollution is a very serious problem. In Cairo, for example, breathing the air is equivalent to smoking two packs of cigarettes a day.

More and more often people are told not to be in direct sunlight, because ultraviolet radiation from the sun can cause skin cancer. As a rule, the ozone layer in the atmosphere protects us from such radiation, but if there are holes in the ozone layer ultraviolet radiation can get to the earth. Many scientists think that these holes are the result of air pollution.

Plants and factories make the greenhouse effect.

Both clean air and clean water are necessary for our health. If people want to survive they must solve these problems quickly. Man is beginning to understand that his environment is not just his own town or country, but the whole earth. That's why people all over the world think and speak so much about ecology. People are beginning to realize the environmental problems. They join international organizations and green parties. All states must save the Earth from an ecological catastrophe.

What does the word «environment» mean?

What are the most serious environmental problems?

What are the serious problems with seas and oceans?

What does poison water in lakes and rivers?

What does make the greenhouse effect?

Why is an air so polluted in big cities?

## 2. Темы для обсуждения:

Моя семья

Описание внешности и характера друга

Увлечения и интересы

Будущая профессия

Описание учебного заведения

Распорядок дня обучающегося

Передвижение по городу

Покупки: одежда, обувь и продукты питания

Здоровый образ жизни и забота о здоровье: сбалансированное питание.

Спорт и здоровье

Путешествия

Россия, ее географическое положение,

Россия, ее национальные символы, государственное и политическое устройство

Москва – столица России, достопримечательности

Моя Малая Родина

Великобритания. Географическое положение. Государственное и политическое устройство. Традиции

Лондон – столица Великобритании, достопримечательности

Типы судов, основные характеристики судна

Описание помещений судна

В порту

Экипаж, его обязанности

Будущая практика

Выдающиеся мореплаватели России.

## 3. Предложения для перевода:

Где карта? – Она на столе.  
 Дайте мне план погрузки, пожалуйста.  
 Его паруса белые.  
 Капитана зовут мистер Иванов.  
 Каюта этих матросов большая и светлая.  
 Курсанты в том порту.  
 Море спокойное.  
 Моряки на палубе  
 Мотористы в машинном отделении.  
 Название судна «Победа».  
 Наш капитан – хороший моряк.  
 Не ходите в машинное отделение.  
 Судно в порту. Оно современное.  
 Это парусное судно.  
 Вы из России? - Да, я русский (россиянин).  
 Он из Италии? - Нет, он грек.  
 Те матросы из Испании? - Да, они испанцы.  
 Этот молодой человек из Германии? - Да, он немец.  
 Ваш капитан из Швеции? - Да, он швед.  
 Этот моряк из Дании? - Нет, он не датчанин. Он из Польши (Он поляк).  
 Я не норвежец.  
 Он не из Норвегии.  
 Вы финн? Нет, я не из Финляндии.  
 Вы датчанин? - Я из Голландии.  
 Этот человек португалец? - Он француз.  
 Они из Дании?  
 Они японцы?- Да, они из Японии.  
 Откуда Ваш кок? - Он из США, он американец.  
 Откуда этот капитан? Он из Бельгии, он бельгиец.  
 Я курсант первого курса морского института.  
 В нашем институте есть различное современное учебное и спортивное оборудование.  
 В нашем институте есть два факультета: судоводительский и судомеханический.  
 Некоторые курсанты получают стипендию.  
 Курсанты обычно живут в общежитии.  
 Наши уроки всегда начинаются в 9 утра.  
 В нашем институте есть лаборатории с тренажерами и компьютерами.  
 Я учусь на судоводительском факультете.  
 Курсанты нашего института имеют экзамены зимой и летом.  
 В институте мы изучаем математику, английский, русский и другие предметы.  
 Наш порт больше, чем порт в Мурманске.  
 Январь холоднее, чем март.  
 Моя каюта более удобная, чем твоя.  
 У меня больше книг на английском языке, чем у тебя.  
 Мой друг говорит по-английски лучше всех.  
 Санкт-Петербург - самый красивый город в нашей стране.  
 Парусное судно «Седов» - самый высокий парусник в мире.  
 Мой брат младше меня, а сестра на 2 года старше.  
 Я учусь хуже, чем мой друг.  
 Судно «Одиссей» быстрее, чем судно «Марина».  
 Рад познакомиться!  
 Я тоже рад познакомиться.  
 Чем занимаетесь (род занятий)?

Я курсант. А вы?  
 Я тоже курсант.  
 Это мой новый друг.....  
 Откуда ты? - Я из России. А ты?  
 Сколько тебе лет? - Мне 17. А сколько тебе?  
 Как тебя зовут?  
 Как поживаешь? - Спасибо, прекрасно. А ты?  
 Приятно было с вами поговорить.  
 Увидимся позже!  
 Что с вами случилось?  
 На что вы жалуетесь?  
 Где у вас болит?  
 Разденьтесь до пояса.  
 Дайте, я осмотрю ваше горло. Откройте рот.  
 Дайте, я послушаю Вас. Дышите.  
 Возьмите градусник. Измерьте температуру.  
 Засучите рукава.  
 Дайте, я проверю ваш пульс. Дайте руку.  
 Вы должны вызвать врача.  
 Вы должны принимать это лекарство.  
 Откройте рот.  
 У вас грипп.  
 Можно войти?  
 Заходите, пожалуйста. Садитесь.  
 У меня сильный кашель и болит голова.  
 Дайте я Вас послушаю. Дышите.  
 Вы курите?  
 Вы должны бросить курить.  
 Вы должны есть здоровую пищу и заниматься спортом.  
 Я последую Вашему совету.  
 Я должно быть простудился. У меня сильный насморк и болит горло.  
 Дайте я Вас послушаю. Глубоко вдохните. Не дышите.  
 Откройте рот. Дайте, я осмотрю Ваше горло.  
 Доктор, что со мной? - У Вас грипп.  
 Вы должны принимать эти таблетки 2 раза в день до еды.  
 Соблюдайте постельный режим.  
 Боюсь, что я заблудился.  
 Вы мне можете помочь? - Да, конечно.  
 Не подскажите дорогу до Петровского парка?  
 Перейдите дорогу. Затем поверните направо у светофора. Он находится там.  
 Не стоит благодарности.  
 Извините, где ближайшая станция метро?  
 Перейдите улицу и идите, пока не дойдете до моста. Перейдите мост и поверните направо.  
 Это далеко отсюда? - Нет, не так далеко.  
 Не подскажите, на какой автобус мне следует сесть, чтобы добраться до порта?  
 Сядьте на автобус номер 5 и сойдите на третьей остановке.  
 Идите прямо вдоль улицы Ленина. Затем поверните направо у газетного киоска.  
 Какова плата за проезд в автобусе? - 26 рублей.  
 Поблизости есть рынок?  
 Да, идите прямо вдоль этого банка, поверните налево у светофора и увидите.  
 Пришлите, пожалуйста, такси к магазину «Полюс».  
 Куда Вы едете? - В аэропорт. Как можно скорее.

Такси будет через 10 минут.  
Как пройти до ближайшей в вашем городе библиотеки?  
Как пройти от вашего института до аптеки?  
Если вы хотите доехать до вокзала, то садитесь на автобус №54.  
Идти мимо банка.  
Идите вниз по улице.  
Идите вверх по улице.  
Пересеките улицу.  
Перейдите дорогу.  
Идите по улице Урицкого.  
Идите вдоль по Троицкому проспекту.  
На первом перекрестке поверните налево.  
Идите через дорогу.  
Идите прямо вдоль улицы.  
Идите, пока не дойдете до вокзала.  
Поверните направо у светофора.  
Поверните налево в конце дороги.  
Поверните на первом повороте направо.  
Поверните на втором повороте налево.  
Сядьте на автобус.  
Выйдите на следующей остановке.  
Поверните направо на следующем углу.  
Поверните налево на углу.  
Остановка находится там.  
Идите прямо, не сворачивая.  
Идите, пока не дойдете до вокзала.  
Пройдите мимо университета.